

**ZARZĄDZENIE NR 26/2023**  
**BURMISTRZA MIASTA I GMINY CZERNIEJEWO**

z dnia 28 marca 2023 r.


**w sprawie sprawozdania z wykonania budżetu gminy za 2022 rok**

Na podstawie art. 267 ustawy z dnia 27 sierpnia 2009 r. o finansach publicznych ( Dz.U. z 2022 poz. 1634 ze zm.) Burmistrz Miasta i Gminy Czarniejewo postanawia:

**§ 1.** Przekazać i przedstawić Radzie Miasta i Gminy Czarniejewo oraz Regionalnej Izbie Obrachunkowej w Poznaniu:

1. Sprawozdanie z wykonania budżetu za rok 2022 wraz z załącznikami,
2. Informację o stanie mienia komunalnego wg stanu na dzień 31.12.2022 r. wraz z załącznikami.

**§ 2.** Zarządzenie wchodzi w życie z dniem podjęcia i podlega ogłoszeniu w Dzienniku Urzędowym Województwa Wielkopolskiego.



Gmina Czerniejewo

h o r y z o n t   m o ż l i w o ś c i

**Sprawozdanie z wykonania budżetu Gminy  
Czerniejewo za rok 2022  
część opisowa**

Budżet Miasta i Gminy Czerniejewo na 2022 rok uchwalony został w dniu 29 grudnia 2021 r. Uchwałą Rady Miasta i Gminy Czerniejewo Nr XXXVI/303/21 i zakładał:

Dochody w wysokości	36.131.338,58zł
Wydatki w wysokości	38.187.754,90zł
Przychody w wysokości	3.294.876,32zł
Rozchody w wysokości	1.238.460,00zł

Różnicę pomiędzy dochodami, a wydatkami w kwocie 2.056.416,32zł stanowił deficyt, sfinansowanie którego miało nastąpić poprzez planowany do zaciągnięcia kredyt oraz niewykorzystane środki pieniężne na rachunku bankowym.

W okresie objętym sprawozdaniem do budżetu zostały wprowadzone zmiany:

Uchwałami Rady		Zarządzeniami Burmistrza	
Nr uchwały	z dnia	Nr zarządzenia	z dnia
XXXVII/312/22	26.01.2022	19/2022	02.03.2022
XXXVIII/318/22	23.02.2022	32/2022	31.03.2022
XXXIX/325/22	30.03.2022	36/2022	20.04.2022
XL/326/22	11.04.2022	40/2022	28.04.2022
XLI/328/22	27.04.2022	41/2022	06.05.2022
XLII/339/22	25.05.2022	54/2022	09.06.2022
XLIV/346/22	29.06.2022	61/2022	30.06.2022
XLV/363/22	31.08.2022	70/2022	27.07.2022
XLVI/368/22	28.09.2022	83/2022	12.09.2022
XLVII/374/22	26.10.2022	91/2022	30.09.2022
XLVIII/388/22	30.11.2022	95/2022	04.11.2022
XLIX/397/22	28.12.2022	100/2022	17.11.2022
		110/2022	08.12.2022
		116/2022	19.12.2022
		118/2022	30.12.2022
<b>Ilość zmian - 12</b>		<b>Ilość zmian - 15</b>	

Po dokonanych zmianach plan budżetu po stronie dochodów wg stanu na dzień 31.12.2022 r. zamknął się kwotami:

Dochody w wysokości	50.144.143,81zł
Wydatki w wysokości	49.113.489,39zł
Przychody w wysokości	207.805,58zł
Rozchody w wysokości	1.238.460,00zł

Różnicę pomiędzy dochodami, a wydatkami w kwocie 1.030.654,42zł stanowiła nadwyżka, którą przeznaczono na sfinansowanie wcześniej zaciągniętych zobowiązań.

Zestawienie dochodów w szczególności zgodnej z podjętą uchwałą budżetową na rok 2022, a zatem w działach, rozdziałach i paragrafach z ukazaniem planu dochodów ich wykonania oraz procentową realizację w odniesieniu do planu ogółem przedstawia Załącznik Nr 1.

Zestawienie wydatków w szczególności zgodnej z podjętą uchwałą budżetową na rok 2022, a zatem w działach, rozdziałach i paragrafach z ukazaniem planu wydatków ich wykonania oraz procentową realizację w odniesieniu do planu ogółem przedstawia Załącznik Nr 2.

**Przychody budżetu** w roku 2022 Gmina nie zaciągała zobowiązań w postaci kredytów i pożyczek. Wykorzystano natomiast część kwoty pochodzącej z wolnych środków w wysokości 190.240,75zł oraz niewykorzystane środki tytułem różnicy pomiędzy dochodami, a wydatkami na realizację programu rozwiązywania problemów alkoholowych oraz na realizację zadań określonych w programie przeciwdziałania narkomanii – 17.564,83zł.

**Rozchody budżetu /spłaty kredytów/ - 1.238.460,00zł z tego:**

1. ING/Bank Śląski/Poznań – inwestycje gminne roku 2012	250.000,00
2. BOŚ/Poznań – budowa Strefy Aktywizacji Gospodarczej	250.000,00
3. BOŚ/Poznań – budowa hali widowiskowo-sportowej	338.460,00
4. BS/Czerniejewo – inwestycje roku 2018	400.000,00

**1.238.460,00**

Tabelaryczne zestawienie zobowiązań

Cel kredytu/pożyczki	Źródło finansowania	Kwota pożyczki /kredytu	Kwota do zapłaty w 2022	Od kiedy spłacamy	Ostateczny termin spłaty
Zadania inwestycyjne roku 2012	ING Bank Śląski Poznań	2.500.000,00	250.000,00	30.03.2013	<b>30.12.2022</b>
Strefa Aktywizacji Gospodarczej Działanie 1.7	BOŚ Poznań	1.300.000,00	250.000,00	31.03.2015	<b>31.12.2022</b>
Budowa Hali Widowiskowo-sportowej	BOŚ Poznań	2.453.853,00	338.460,00	31.03.2018	<b>31.12.2025</b>
Inwestycje gminne 2018	BS Czerniejewo	3.554.237,89	400.000,00	31.03.2019	<b>31.12.2026</b>
<b>RAZEM</b>			<b>1.238.460,00</b>		

W/wym. raty kredytów spłacone zostały w terminach wyznaczonych harmonogramem płatności.

Sprawozdanie z przebiegu wykonania budżetu za rok 2022 sporządzono na podstawie sprawozdań budżetowych za okres od początku roku do 31 grudnia 2022 r.

### **Realizacja dochodów**

Dochody ogółem wg stanu na dzień 31.12.2022 r. zaplanowano w kwocie **50.144.143,81** zrealizowano natomiast w kwocie **48.547.701,68**, co stanowi **96,82%**.

**Dochody własne** wg stanu na dzień 31.12.2022r. zaplanowano w wysokości **19.063.087,69** natomiast zrealizowano w kwocie **18.936.915,83**, co w konsekwencji daje wykonanie na poziomie **99,34%**.

Podstawowe dochody własne Gminy stanowią wpływy z podatków i opłat lokalnych oraz udziały w podatku dochodowym od osób fizycznych - PIT . W kwestii podatków największy wpływ do budżetu stanowi podatek od nieruchomości 3.641.447,72zł, w dalszej kolejności kształtuje się podatek rolny 818.228,35 zł

i podatek od środków transportowych 252.022,11zł. Najmniejszy udział w dochodach Gminy stanowi podatek leśny 108.072,31 zł.

Składniki dochodów własnych gminy i ich procentowe wykonanie w stosunku do planu:

1. Podatek dochodowy od osób prawnych	95,78%
2. Podatek dochodowy od osób fizycznych	100%
3. Podatek rolny	95,41%
4. Podatek od nieruchomości	99,41%
5. Podatek leśny	109,87 %
6. Podatek od środków transportowych	86,04%
7. Podatek opłacany w formie karty podatkowej	93,82%
8. Podatek od spadków i darowizn	1184,07%
9. Podatek od czynności cywilnoprawnych	107,21%
10. Wpływy z opłaty skarbowej	81,23%
11. Wpływy z opłaty eksploatacyjnej	0%
12. Wpływy z opłaty targowej	119,60%
13. Wpływy z opłaty za zezwolenia na sprzedaż alkoholu	100,03%
14. Wpływy z części opłaty za zezwolenia na sprzedaż napojów alkoholowych W obrocie hurtowym	100%
14. Dochody jst związane z realizacją zadań z zakresu administracji rządowej	95,92%
15. Wpływy z czynszów najmu i dzierżawy	101,78%
16. Wieczyste użytkowanie	106,86%
17. Pozostałe dochody w tym m.in. :	
a) wpływy z tyt. zaj. pasa drogowego	93,75%
b) opłata adiacencka	99,74%
c) opłata planistyczna	20,41%
d) opłata za odpady kom.	94,43%
e) wpływy z różnych usług	102,29%
f) odsetki od zaległości	112,28%
g) pozostałe odsetki	131,27%
h) wpłaty sponsorów	140,73%
i) wpływy z różnych dochodów	130,67%
j) koszty upomnienia –	84,62%

Tabelaryczne zestawienie dochodów pozostałych

§	plan	wykonanie	%
0470	1 845,00	1 845,00	100,00%
0490	2 491 861,00	2 338 226,55	93,83%
0550	35 900,00	38 362,37	106,86%
0660	75 000,00	70 657,80	94,21%
0670	407 000,00	399 725,67	98,21%
0690	27 120,00	17 145,88	63,22%
0640	18 200,00	15 400,31	84,62%
0750	723 662,00	736 509,29	101,78%
0830	782 665,43	800 612,79	102,29%
0910	25 000,00	28 070,16	112,28%
0920	57 852,00	75 944,61	131,27%
0960	42 449,00	59 739,00	140,73%
0970	80 152,00	104 736,04	130,67%
2910	5 550,00	4 611,57	83,09%
2360	15 000,00	14 387,34	95,92%
0630	0,00	208,28	0,00%
0940	0,00	249,69	0,00%
	<b>4 789 256,43</b>	<b>4 706 432,35</b>	<b>98,27%</b>

Dochody majątkowe zaplanowano w wysokości **2.589.133,61** zrealizowano natomiast w kwocie **1.462.770,37**, co stanowi 76,51%, w tym ze sprzedaży mienia **876.561,96** , co stanowi 56,50% planu.

Sprzedaż mienia grunty

Miejscowość	Numer działki	Tryb sprzedaży	Powierzchnia (ha)
<b>CZERNIEJEWO</b>	354/5	Rokowania	0,2350
	367/18	Przetarg nieograniczony	0,0280
	243/13	Przetarg nieograniczony	0,0890
	243/28	Przetarg nieograniczony	0,0805
	354/13	Bezprzetargowo	0,0026
<b>ŻYDOWO</b>	321/11 i 321/13	Przetarg nieograniczony	0,0095
<b>razem:</b>			<b>0,4446</b>

Sprzedaż mienia – lokale mieszkalne

Adres	Powierzchnia użytkowa lokalu bez pomieszczeń przynależnych (m <sup>2</sup> )	Tryb sprzedaży	Udzielona bonifikata od ceny lokalu
Czerniejewo pl. Wiosny Ludów 13 m. 6	41,63	bezprzetargowo na rzecz najemców	80%
Czerniejewo ul. Armii Poznań 22 m. 7	27,67	bezprzetargowo na rzecz najemcy	85%

Adres	Powierzchnia użytkowa lokalu bez pomieszczeń przynależnych (m <sup>2</sup> )	Tryb sprzedaży	Udzielona bonifikata od ceny lokalu
Czerniejewo, ul. Pałacowa 4 m. 6	42,08	bezprzetargowo na rzecz najemcy	80%
Czerniejewo, ul. Armii Poznań 33 m. 2	41,91	bezprzetargowo na rzecz najemcy	80%
Czerniejewo, ul. Pałacowa 4 m. 4	57,90	bezprzetargowo na rzecz najemcy	80%
Czerniejewo, pl. Wiosny Ludów 13 m. 7	45,63	bezprzetargowo na rzecz najemcy	80%
Czerniejewo, ul. Armii Poznań 35 m. 4	31,00	bezprzetargowo na rzecz najemcy	80%
Czerniejewo, ul. Armii Poznań 20 m. 7	57,50	bezprzetargowo na rzecz najemcy	85%
Lipki 2 m. 1	54,15	bezprzetargowo na rzecz najemcy	80%
Kąpiel 9	74,20	bezprzetargowo na rzecz najemcy	80%

Pozostałe dochody majątkowe w kwocie 586.208,41zł stanowią:

1. Wpływy z tytułu przekształcenia prawa użytkowania wieczystego w prawo własności - § 0760 – kwota 4.428,80
2. Dotacja udzielona z budżetu państwa na realizację inwestycji i zakupów inwestycyjnych własnych gmin - § 6330 kwota 30.516,01 (zwrot części poniesionych kosztów w ramach Funduszu Sołeckiego za rok 2021)
3. Wpłata środków finansowych z niewykorzystanych w terminie wydatków, które nie wygasają z upływem roku budżetowego - § 6680 kwota 551.263,60

Pozyskane środki zewnętrzne – 1.386.905,46zł w tym:

1. Refundacja wydatków związanych z funduszem sołeckim za rok 2021 – kwota **74.818,27zł.**,
2. Refundacja kosztów zadania pn. "Usuwanie odpadów z folii rolniczych, siatki i sznurka do owijania balotów, opakowań po nawozach i typu BIG BAG" – kwota **5.952,50zł.**,
3. Refundacja kosztów zadania związanego z budową oraz doposażeniem Klubu Dziecięcego w m. Żydowo w ramach WRPO 2014-2022 – kwota **292.068,92zł.**,
4. Realizacja programu „Czyste powietrze” – kwota **27.286,81zł.**
5. Dofinansowanie do przewozów pasażerskich – **15.260,00zł.**,
6. Realizacja programu „Cyfrowa gmina” – **222.339,96zł.**,
7. Dotacja dla OSP Czerniejewo i Żydowo – **7.500,00zł** (doposażenie jednostek),
8. Zakup komputerów, laptopów i tabletów dla dzieci i młodzieży w ramach grantu PPRG – **630.000,00zł.**,
9. Realizacja projektu ERASMUS+ przez Szkołę Podstawową w Żydowie – **46.679,00zł.**,
10. Realizacja zadania „Narodowy Program Czytelnictwa” – **30.000,00zł.**,
11. Realizacja zadania „Aktywna tablica” – **35.000,00zł.**,

## Dotacje

**Dotacje celowe** otrzymane z budżetu państwa na realizację zadań bieżących z zakresu administracji rządowej oraz innych zadań zleconych gminie ustawami wg planu na dzień 31.12.2022 r. wynosiły:

- 1) w § 2010 - 4.588.123,65 zrealizowano 4.552.486,81 co stanowi 99,22%,
- 2) w § 2060 – 3.852.046,60 zrealizowano 3.852.046,60 co stanowi 100%.

**Dotacje celowe** otrzymane z budżetu państwa na dofinansowanie własnych zadań bieżących gmin wg planu na dzień 31.12.2022r. wynosiły:

- 1) w § 2030 - 794.708,25 zrealizowano 784.941,97 co stanowi 98,77% ,

## Subwencja ogólna

Subwencja ogólna wg stanu na ostatni dzień sprawozdawczy wynosiła 11.387.378,00 z tego:

1. część wyrównawcza 3.612.866,00
2. część równoważąca 59.252,00
3. część oświatowa 7.715.260,00

Wszystkie części subwencji ogólnej zrealizowane zostały w 100%.

Szczegółowe zestawienie dochodów gminy z podziałem na dochody własne, dotacje i subwencje oraz udział % poszczególnych dochodów w ogólnych dochodach gminy zawiera Załącznik Nr 3.

Tabelaryczne zestawienie skutków obniżenia górnych stawek podatkowych oraz udzielonych ulg, odroczeń, umorzeń i zwolnień.

Dział	Rozdział	Paragraf	Treść	Skutki obniżenia górnych stawek podatkowych	Skutki udzielonych ulg i odroczeń	Umorzenia
756			Dochody od osób prawnych, od osób fizycznych i od innych jednostek nieposiadających osobowości prawnej oraz wydatki związane z ich	1.153.984,78	26.034,00	182,00
	75615		Wpływy z podatku rolnego, podatku leśnego, podatku od czynności cywilnoprawnych, podatków i opłat lokalnych od osób prawnych i innych jednostek organizacyjnych	472.126,51	26.034,00	0
		0310	Wpływy z podatku od nieruchomości	368.037,14	26.034,00	0
		0320	Wpływy z podatku rolnego	50.065,01	0	0
		0340	Wpływy z podatku od środków transportowych	54.024,36	0	0
	75616		Wpływy z podatku rolnego, podatku leśnego, podatku od spadków i darowizn, podatku od czynności cywilno- prawnych oraz podatków i opłat lokalnych od osób fizycznych	681.858,27	0	182,00
		0310	Wpływy z podatku od nieruchomości	464.031,59	0	182,00
		0320	Wpływy z podatku rolnego	82.135,28	0	0
		0340	Wpływy z podatku od środków transportowych	135.691,40	0	0



Jak wynika z powyższego zestawienia tabelarycznego w 2022 roku zastosowano obniżenie górnych stawek podatkowych na łączną kwotę **1.153.984,78** z tego:

1. podatek rolny	132.200,29
2. podatek od nieruchomości	832.068,73
3. podatek od środków transportowych	189.715,76

---

**OGÓŁEM: 1.153.984,78**

ponadto udzielono zwolnień na łączną kwotę **26.034,00**. Kwota dotyczy podatku od nieruchomości budynków:

1. świetlic wiejskich,
2. Strażnic OSP Czerniejewo oraz Żydowo,
3. Biblioteki Publicznej
4. Biblioteki mieszczącej się w Zakładzie Karnym w Gębarzewie

Tabelaryczne zestawienie podatników zwolnionych w 2022 roku z podatku od nieruchomości na mocy Uchwały Rady Miasta i Gminy Czerniejewo Nr XLVIII/384/22 z dnia 30 listopada 2022 r.

<b>l.p.</b>	<b>Nazwa Podatnika</b>	<b>Kwota z deklaracji</b>	<b>Kwota zwolnienia</b>
1	Sołectwo Rakowo	593,00	593,00
2	Sołectwo Gębarzewo	1.450,00	1.450,00
3	Sołectwo Pawłowo	3.726,00	3.726,00
4	Sołectwo Kosowo	1.733,00	1.733,00
5	Sołectwo Pakszyn	3.141,00	3.141,00
6	Sołectwo Nidom	161,00	161,00
7	Sołectwo Graby	2.123,00	2.123,00
8	Sołectwo Szczytniki Czerniejewskie	3.684,00	3.684,00
9	Sołectwo Żydowo	2.902,00	2.902,00
10	Sołectwo Goranin	232,00	232,00
11	Sołectwo Kosmowo	161,00	161,00
12	OSP Czerniejewo	2.388,00	2.388,00
13	OSP Żydowo	1.118,00	1.118,00
14	Biblioteka Publiczna	2.241,00	2.241,00
15	Biblioteka – Zakład Karny	381,00	381,00
	<b>Razem</b>	<b>26.034,00</b>	<b>26.034,00</b>

Ponadto umorzona została zaległość tytułem podatku od nieruchomości w kwocie **182,00zł**.

Powyższe dane sporządzono wg sprawozdania Rb-PDP na dzień 31.12.22 r.

### **Zaległości i windykacja**

W celu windykacji zaległości podejmowane są działania zmierzające do wyegzekwowania powstałych zaległości podatkowych poczynając od wystawienia upomnienia po wszczęcie postępowania egzekucyjnego i skierowanie tytułu wykonawczego do właściwego organu egzekucyjnego.

W przypadku zaległości niepodatkowych, co do których nie stosuje się przepisów Ustawy Ordynacja podatkowa, wystawiane są wezwania ostateczne do zapłaty, a w dalszej kolejności sporządzane pozwy, które kierowane są do Sądu. W przypadku braku wpłaty zaległości po utrzymaniu z sądu prawomocnego

nakazu zapłaty w postępowaniu upominawczym przesyła się wniosek egzekucyjny do Komornika Sądowego.

W 2022 roku wystawiono ogółem na zaległości podatkowe **1138** upomnień na łączną kwotę **413.918,60zł** oraz **342** tytuły egzekucyjne ba łączną kwotę **128.754,20zł**.

#### PODATKI

**Za okres od 01.01.2022 – 31.12.2022**

Ilość wystawionych tytułów wykonawczych	73	Kwota <b>41.712,40 zł</b>
Ilość wystawionych upomnień	422	Kwota <b>227.325,68 zł</b>

#### OPLATA ZA GOSPODAROWANIE ODPADAMI KOMUNALNYMI

**Za okres od 01.01.2022 – 31.12.2022**

Ilość wystawionych tytułów wykonawczych	269	Kwota <b>87.041,80 zł</b>
Ilość wystawionych upomnień	716	Kwota <b>186.592,92 zł</b>

Windykacja należności podatkowych prowadzona jest przez organy egzekucyjne urzędów skarbowych na podstawie wystawionych przez gminę tytułów wykonawczych po uprzednim wysłaniu stosownego upomnienia.

Postępowania egzekucyjne prowadzone przez urzędy skarbowe bywają często nieskuteczne. Powodem tego są chociażby sytuacje, kiedy to podatnik nie posiada stałych udokumentowanych dochodów, ustawicznie nie składa deklaracji, bądź przebywa za granicą, a zapytanie o ustalenie miejsca pobytu nie przynosi efektów. Kwota zaległości z tytułu podatków względem roku 2021 wzrosła o kwotę 26.000,46zł.

Bardzo trudną sytuację odnotowujemy również w kwestii opłaty za gospodarowanie odpadami komunalnymi. Pomimo wystawionych upomnień tytułów wykonawczych zadłużenie zwiększyło się w stosunku do ubiegłego roku o kwotę 44.731,37zł. Spowodowane jest to najczęściej przez osoby, które od początku wprowadzenia w/w opłaty nie regulują należności. Brak jest instrumentów, które pozwoliłyby skutecznie egzekwować zaległości.

W przypadku zaległości niepodatkowych, gdzie nie mają zastosowania przepisy ustawy - Ordynacja podatkowa, sytuacja jest podobna jak w podatkach z wyjątkiem prowadzonej w inny sposób egzekucji. Są to płatności wynikające z umów cywilnoprawnych i dochodzenie tych należności odbywa się na drodze sądowej.

W 2022 roku w celu likwidacji zaległości podjęto w poszczególnych należnościach następujące działania:

Wysłano 46 wezwań do zapłaty w zakresie zaległości:

1. czynszowych,

2. opłaty przekształceniowej,
3. wieczystego użytkowania gruntów.
4. Zajęcia pasa drogowego

Ponadto zawarto 1 ugodę w zakresie zaległości czynszowych.

W roku 2022 odnotowano wzrost zadłużenia ogółem w stosunku do roku 2021 o kwotę **70.492,78zł.**

Składniki wydatków bieżących gminy i ich procentowe wykonanie w stosunku do planu:

**1. Wydatki bieżące** – zaplanowano w kwocie **44.746.417,51** zrealizowano **43.465.668,79** co stanowi 97,14 % z tego:

a) wynagrodzenia i pochodne (z czwartą cyfrą „0”) zaplanowano w kwocie 15.842.375,08 zrealizowano 15.547.735,49 co stanowi 98,14% planu, natomiast z czwartą cyfrą „7” i „9” zaplanowano 258.031,33 zrealizowano 256.791,33 co stanowi 99,52%.

Ponadto w roku 2022 realizowane zadania w ramach środków z Funduszu Pomocy na podstawie ustawy z dnia 12 marca 2022 r. o pomocy Obywatelom Ukrainy w związku z konfliktem zbrojnym na terytorium państwa. Środki na wynagrodzenia i pochodne stanowiły kwotę 30.507,87zł i zostały wykorzystane w 100%.

Pozycje powyższe zawierają:

- wynagrodzenia osobowe,
- dodatkowe wynagrodzenie roczne,
- wynagrodzenia z tytułu zawartych umów zleceń,
- wynagrodzenie agencyjno-prowizyjne,
- składki na ubezpieczenia społeczne, Fundusz Pracy oraz Solidarnościowy Fundusz Wsparcia Osób Niepełnosprawnych, wpłaty na PPK.

w n/wym. jednostkach:

- Urząd Miasta i Gminy w Czerniejewie,
- Szkoła Podstawowa w Czerniejewie,
- Przedszkole „Wróbelek Elemelek” w Czerniejewie,
- Klub Dziecięcy „Miś Uszatek” w Czerniejewie,
- Szkoła Podstawowa w Żydowie,
- Przedszkole „Leśna Polana” w Żydowie,
- Klub Dziecięcy „Kolorowy Domek” w Żydowie,
- Miejsko-Gminny Ośrodek Pomocy Społecznej w Czerniejewie w tym również:
  - Klub Seniora w Czerniejewie,
  - Świetlica Środowiskowa w Żydowie

Tabelaryczne zestawienie wynagrodzeń i pochodnych – czwarta cyfra „0” bez środków z Funduszu Pomocy

§	Nazwa jednostki	Plan	Wykonanie	% wykonania planu
		<b>15 842 375,08</b>	<b>15 547 735,49</b>	<b>98,14%</b>
		4 101 555,67	4 050 598,97	98,76%
4010	Urząd Miasta i Gminy Czarniejewo	3 122 661,43	3 085 792,62	98,82%
4040		196 600,36	196 600,36	100,00%
4100		7 400,00	7 343,35	99,23%
4110		554 296,90	551 519,88	99,50%
4120		68 467,76	61 189,16	89,37%
4170		145 578,22	141 793,88	97,40%
4710		6 551,00	6 359,72	97,08%
			3 416 048,44	3 251 097,57
4010	Szkoła Podstawowa w Żydowie	343 800,42	334 741,95	97,37%
4040		14 447,58	14 447,58	100,00%
4110		500 938,64	469 859,53	93,80%
4120		68 891,93	62 396,78	90,57%
4170		26 500,00	25 076,48	94,63%
4710		5 000,00	3 855,21	77,10%
4790		2 286 350,19	2 170 600,36	94,94%
4800		170 119,68	170 119,68	100,00%
			3 651 930,36	3 641 621,05
4010	Szkoła Podstawowa w Czarniejewie	378 558,59	378 558,59	100,00%
4040		26 061,72	26 061,72	100,00%
4110		530 537,15	528 540,93	99,62%
4120		53 824,71	53 498,51	99,39%
4170		43 577,34	43 577,34	100,00%
4710		7 961,80	5 632,41	70,74%
4790		2 419 096,65	2 413 439,15	99,77%
4800		192 312,40	192 312,40	100,00%
			1 270 370,42	1 262 185,48
4010	Przedszkole w Żydowie	336 939,52	336 847,71	99,97%
4040		20 583,48	20 583,48	100,00%
4110		186 129,53	183 226,74	98,44%
4120		23 991,44	21 882,47	91,21%
4790		657 841,05	654 759,68	99,53%
4800		44 885,40	44 885,40	100,00%
			1 607 827,72	1 586 520,51
4010	Przedszkole w Czarniejewie	446 684,41	438 270,12	98,12%
4040		24 719,59	24 719,59	100,00%
4110		231 264,08	223 899,07	96,82%
4120		33 680,67	30 673,87	91,07%
4170		3 000,00	3 000,00	100,00%
4710		1 000,00	839,18	83,92%

4790		811 266,15	808 905,86	99,71%
4800		56 212,82	56 212,82	100,00%
		454 411,91	454 293,67	99,97%
4010	Klub Dziecięcy w Czarniejewie	354 130,38	354 130,38	100,00%
4040		21 939,75	21 939,75	100,00%
4110		65 426,78	65 371,79	99,92%
4120		8 955,00	8 891,75	99,29%
4170		3 960,00	3 960,00	100,00%
		222 167,65	212 250,87	95,54%
4010	Klub Dziecięcy w Żydowie	129 373,48	122 156,39	94,42%
4040		21 993,17	21 993,17	100,00%
4110		62 216,00	59 969,03	96,39%
4120		8 585,00	8 132,28	94,73%
		1 118 062,91	1 089 167,37	97,42%
4010	Miejsko-Gminny Ośrodek Pomocy Społecznej w Czarniejewie	849 988,22	828 258,50	97,44%
4040		52 977,11	52 977,11	100,00%
4110		154 938,25	150 484,93	97,13%
4120		18 429,33	18 064,90	98,02%
4170		41 730,00	39 381,93	94,37%

Tabelaryczne zestawienie wynagrodzeń i pochodnych – czwarta cyfra „7” i „9” – środki UE

§	Nazwa jednostki	Plan	Wykonanie	% wykonania planu
		<b>258 031,33</b>	<b>256 791,33</b>	<b>99,52%</b>
4017	Klub Dziecięcy w Żydowie	188 671,33	188 671,33	100,00%
4019		10 980,00	10 980,00	100,00%
4179		11 520,00	10 280,00	89,24%
		211 171,33	209 931,33	99,41%
4017	Urząd Miasta i Gminy w Czarniejewie	31 205,14	31 205,14	100,00%
4019		15 654,86	15 654,86	100,00%
		46 860,00	46 860,00	100,00%

Tabelaryczne zestawienie wynagrodzeń i pochodnych – Fundusz Pomocy

§	Nazwa jednostki	Plan	Wykonanie	% wykonania planu
		<b>30 507,87</b>	<b>30.507,87</b>	<b>100%</b>
4740	Urząd Miasta i Gminy w Czarniejewie	8 453,54	8 453,54	100,00%

		8 453,54	8 453,54	100,00%
4750	Szkoły Podstawowe w Czerniejewie i Żydowie	14 902,06	14 902,06	100,00%
4850		2 937,85	2 937,85	100,00%
		17 839,91	17 839,91	100,00%
4740	Miejsko Gminny Ośrodek Pomocy Społecznej w Czerniejewie	3 833,00	3 833,00	100,00%
4850		381,42	381,42	100,00%
		4 214,42	4 214,42	100,00%

b) dotacje z budżetu Gminy (zadania bieżące) zaplanowano w kwocie **1.022.500,00** zrealizowano **988.854,85**, co stanowi **96,71%** ,

w tym:

- Odpłatność za pobyt dzieci z naszej gminy w przedszkolach w Gnieźnie, Wrześni, Mieście Poznań i Nekli 129.662,85
  - Wypoczynek dla dzieci i młodzieży 30.000,00
  - Kluby sportowe 170.000,00
  - Biblioteka Publiczna Miasta i Gminy Czerniejewo z Filią w Żydowie 420.000,00
  - Towarzystwo Przyjaciół Żydowa 9.400,00
  - Stowarzyszenie „Razem” 8.000,00
  - Stowarzyszenie „Pelikan” 3.200,00
  - Stowarzyszenie „Onuphrius” 1.100,00
  - Dofinansowanie do wymiany źródła ciepła (zrealizowano 26 wniosków) 81.700,00
  - Dofinansowanie przydomowych oczyszczalni (zrealizowano 7 wniosków) 15.900,00
  - Schronisko dla bezdomnych zwierząt w Gnieźnie 7.800,00
  - Adopcje psów 500,00
  - Powiat Gnieźnieński – usuwanie azbestu 11.592,00
  - Spółka Wodna 20.000,00
  - Ochrona zabytków 55.000,00
  - Gmina Dobrzyca 10.000,00
- ( pomoc finansowa dla Gminy Dobrzyca w związku z przejściem trąby powietrznej w dniu 17 lutego 2022 r. – Uchwała Rady Miasta i Gminy Czerniejewo Nr XXXIX/323/22 z dnia 30 marca 2022 r. w sprawie udzielenia pomocy finansowej dla Gminy Dobrzyca)
- InviMed – Klinika Leczenia Niepłodności 15.000,00
- ( „Program polityki zdrowotnej leczenia niepłodności metodą zapłodnienia

pozaustrojowego” – zadanie współfinansowane przez Urząd Marszałkowski Województwa Wielkopolskiego).

Ponadto udzielono dotację celową (zadanie majątkowe) w kwocie 251.000,00zł. dla Powiatu Gnieźnieńskiego na zadanie „Przebudowa drogi powiatowej nr 2160P w m. Żydowo ul. Kopernika - budowa chodnika” - partycypacja w kosztach zadania, (Uchwała Rady Miasta i Gminy Czarniejewo Nr XXXVII/310/22 z dnia 26 stycznia 2022 r. w sprawie udzielenia pomocy finansowej przez Gminę Czarniejewo dla Powiatu Gnieźnieńskiego z przeznaczeniem na realizację zadań przy drogach powiatowych w 2022 r.)

Tabelaryczne zestawienie udzielonych dotacji

<b>I. Dotacje dla jednostek sektora finansów publicznych za rok 2022</b>					
<b>Zadania bieżące</b>					
<b>Rodzaj dotacji</b>	<b>Dział</b>	<b>Rozdział</b>	<b>§</b>	<b>Plan</b>	<b>Wykonanie</b>
Celowa	801	80104	2310	140.000,00	129.662,85
Celowa	852	85295	2710	10.000,00	10.000,00
Celowa	900	90026	2320	16.000,00	11.592,00
Celowa	900	90013	2310	9.000,00	7.800,00
Podmiotowa	921	92116	2480	420.000,00	420.000,00
				<b>595.000,00</b>	<b>579.054,85</b>
<b>Zadania majątkowe</b>					
Celowa	600	60014	6300	251.000,00	251.000,00
<b>II. Dotacje dla jednostek spoza sektora finansów publicznych za rok 2022</b>					
Celowa	010	01008	2830	20.000,00	20.000,00
Celowa	851	85154	2360	30.000,00	30.000,00
Celowa	851	85195	2780	15.000,00	15.000,00
Celowa	900	90095	2830	100.000,00	98.100,00
Celowa	921	92195	2360	27.500,00	21.700,00
Celowa	926	92605	2360	170.000,00	170.000,00
Celowa	926	92120	2720	65.000,00	55.000,00
				<b>427.500,00</b>	<b>409.800,00</b>

c) wydatki na obsługę długu zaplanowano w kwocie **215.626,00** zrealizowano **213.228,04** co stanowi **98,89%** planu są to wydatki na spłatę odsetek od zaciągniętych kredytów.

Tabelaryczne zestawienie zapłaconych odsetek od kredytów w roku 2022

<b>L.P.</b>	<b>Zadanie inwestycyjne</b>	<b>Źródło finansowania</b>	<b>Kwota odsetek</b>
1.	Zadania inwestycyjne roku 2012	ING Bank Śląski Poznań	7.875,50
2.	Budowa Strefy Aktywizacji Gospodarczej	BOŚ Poznań	9.030,95
3.	Budowa Hali	BOŚ	72.045,47

	Widowiskowo-sportowej	Poznań	
4.	Inwestycje gminne 2018	BS Czarniejewo	124.276,12
	<b>RAZEM</b>		<b>213.228,04</b>

d) pozostałe wydatki zaplanowano w kwocie **27.377.377,23** zrealizowano **26.428.551,21** co stanowi **96,53%** planu,

Pozycja powyższa obejmuje:

Wydatki na bieżącą działalność w tym: zakupy materiałów i wyposażenia (materiały biurowe, materiały związane z drobnymi remontami itp.), zakup usług pozostałych (obsługa bankowa, obsługa prawna, opłaty za przesyłki pocztowe), zakup energii ( prąd, woda, gaz oraz oświetlenie ulic, placów i dróg wraz z konserwacją ), remonty cząstkowe dróg, różne opłaty i składki (ubezpieczenie mienia, Stowarzyszenia Gmin i Powiatów Wielkopolski, WOKISS, Lokalna Grupa Działania, ZIT), zakup usług remontowych (konserwacja ksero oraz kotłów c.o.), opłaty za telefony stacjonarne i komórkowe, Internet, delegacje służbowe, szkolenia, zakupy akcesoriów komputerowych w tym programów i licencji, usługi zdrowotne, wypłata świadczeń realizowanych przez MGOPS.

Nadto wydatki związane z funkcjonowaniem OSP w Czarniejewie oraz Żydowie.

Nadmienić należy iż powyższa pozycja zawiera wydatki związane z bieżącą działalnością n/wym. jednostek:

- Urząd Miasta i Gminy w Czarniejewie,
- Szkoła Podstawowa w Czarniejewie,
- Przedszkole „Wróbelek Elemelek” w Czarniejewie,
- Klub Dziecięcy „Miś Uszatek” w Czarniejewie,
- Szkoła Podstawowa w Żydowie,
- Przedszkole „Leśna Polana” w Żydowie,
- Klub Dziecięcy „Kolorowy Domek” w Żydowie,
- Miejsko-Gminny Ośrodek Pomocy Społecznej w Czarniejewie,

Tabelaryczne zestawienie wydatków pozostałych

nazwa jednostki	plan	wykonanie	% wykonania
Klub Dziecięcy "Miś Uszatek"	113 082,52	99 891,33	88,33%
Klub Dziecięcy "Kolorowy Domek"	149 461,00	119 078,99	79,67%
Przedszkole "Wróbelek Elemelek"	536 171,76	527 742,53	98,43%
Przedszkole "Leśna Polana"	460 400,49	443 410,27	96,31%
SP im. Jana Pawła II	982 727,03	923 165,28	93,94%
SP im. Ks. Onufrego Kopczyńskiego	927 979,59	904 050,90	97,42%
MGOPS	14 991 896,07	14 880 390,19	99,26%
Urząd Miasta i Gminy	9 215 658,77	8 530 821,72	92,57%
<b>OGÓŁEM</b>	<b>27 377 377,23</b>	<b>26 428 551,21</b>	<b>96,53%</b>



2. **Wydatki majątkowe** – zaplanowano w kwocie **4.367.071,88** zrealizowano **2.562.208,94** co stanowi **58,67%** planu z tego:

**Rolnictwo i łowiectwo**

Plan 34.920,00

Wykonanie 34.920,00

**Kwota powyższa obejmuje zadania:**

1. Budowa infrastruktury wodociągowej na terenie gminy - wykonanie dokumentacji technicznej. W roku 2022 wykonano wydatek w wysokości **2.500,00zł.** , natomiast pozostałą kwotę przeniesiono na rachunek wydatków które nie wygasły z upływem roku budżetowego 2022 zgodnie z Uchwałą Nr XLIX/396/22z dnia 28 grudnia 2022 r. – kwota **27.500,00zł.**,
2. Budowa infrastruktury wodociągowej w m. Pawłowo oraz Rakowo. W roku 2022 wykonano wydatek w wysokości **4.920,00zł.** Kwotę powyższą przeznaczono na wykonanie dokumentacji, natomiast zadanie wpisane zostało do realizacji w roku 2023.

**Transport i łączność**

Plan 2.996.069,11

Wykonanie 1.288.689,28 to jest 43,01%

**Kwota powyższa obejmuje zadania:**

1. Dotację celową dla Powiatu Gnieźnieńskiego – realizacja zadania pn. „Przebudowa drogi powiatowej nr 2160P w m. Żydowo ul. Kopernika – budowa chodnika” – kwota – **251.000,00zł.**,
2. Budowa drogi gminnej w m. Czarniejewo łączącej drogi powiatowe przebiegające w ciągu ulic Wrzesińskiej oraz Poznańskiej – wkład własny do Rządowego Programu Polski Ład – kwota – **664.695,69zł.**,
3. Budowa drogi gminnej w m. Czarniejewo łączącej drogi powiatowe przebiegające w ciągu ulic Wrzesińskiej oraz Poznańskiej – wkład własny do Rządowego Programu Polski Ład – wykonanie dokumentacji technicznej – budowa sieci oraz przyłączy gazowych - kwota – **21.525,00zł.**,
4. Budowy i modernizacje dróg na terenie gminy – kwota – **75.325,50zł.**,
5. Modernizacja drogi w m. Kosmowo (środki Funduszu Sołeckiego) – kwota – **12.000,00zł.**,
6. Modernizacja drogi w m. Kosmowo (środki budżetu) – kwota – **13.000,00zł.**,
8. Modernizacja dróg w m. Żydowo (ul. Działkowa, Okrężna, Reymonta) – wykonanie dokumentacji projektowej (środki Funduszu Sołeckiego) – kwota **9.800,00zł.**,
9. Poprawa stanu infrastruktury drogowej w Gminie Czarniejewo w tym środki Funduszu Sołeckiego Szczytniki Czarniejewskie oraz Żydowo – wkład własny do Rządowego Programu Polski Ład - kwota **214.455,96zł.**,
10. Przebudowa skrzyżowania w m. Kosowo (środki Funduszu Sołeckiego) – kwota – **12.998,14zł.**,
11. Budowa chodnika w m. Kąpiel (środki Funduszu Sołeckiego) – zakup materiału – kwota – **13.888,99zł.**

### Gospodarka mieszkaniowa

Plan 118.000,00

Wykonanie 111.503,00 to jest 94,49%

#### Kwota powyższa obejmuje zadania:

1. Montaż pieca gazowego wraz z wymianą instalacji w budynku Ośrodka Zdrowia w m. Czerniejewo (budynek pozostający w zasobie komunalnym gminy) - kwota – **51.085,00zł.**,
2. Wymiana pokrycia dachowego na budynku Biblioteki w m. Żydowie (budynek pozostający w zasobie komunalnym gminy) - kwota – **20.418,00zł.**,
3. Wykup gruntu pod plac zabaw w m. Pakszynek – kwota – **40.000,00zł.**

### Działalność usługowa

plan 7.876,50

wykonanie 6.642,00 to jest 84,330%

#### Kwota powyższa obejmuje zadanie:

Opracowanie i wykonanie planów zagospodarowania przestrzennego – kwota - **6.642,00zł.**

### Administracja publiczna

Plan 48.585,00

Wykonanie 48.585,00 to jest 100%

#### Kwota powyższa obejmuje zadania:

Instalacja klimatyzacji w Sali sesyjnej urzędu - kwota – **48.585,00zł.**

### Oświata i wychowanie

plan 382.752,42

wykonanie 382.277,99 to jest 99,88%

#### Kwota powyższa obejmuje zadania:

1. Modernizacja pomieszczeń dydaktycznych w Szkole Podstawowej w Czerniejewie – kwota – **24.525,67zł.**,
2. Wymiana pieca gazowego w Szkole Podstawowej w Żydowie – kwota – **85.970,25zł.**,
3. Wymiana stolarki okiennej w budynku Szkoły Podstawowej w Żydowie – kwota **44.999,99zł.**,
4. Modernizacja instalacji elektrycznej w Przedszkolu „Leśna Polana” w Żydowie - kwota **68.019,00zł.**,
5. Zakup pieca konwekcyjnego oraz szafy chłodniczej na wyposażenie kuchni Przedszkola „Leśna Polana” w Żydowie – kwota – **30.000,00zł.**,
6. Zakup wyposażenia dla nowego oddziału Przedszkola „Leśna Polana” w Żydowie – kwota - **29.999,92zł.**
7. Modernizacja oświetlenia wewnętrznego na energooszczędne typu LED w placówkach oświatowych – kwota - **98.763,16zł.**

### Ochrona zdrowia

plan 59.580,00

wykonanie 59.580,00 to jest 100%

Kwota powyższa obejmuje zadanie:

Budowa Ośrodka Zdrowia w m. Czerniejewo – przygotowanie dokumentacji projektowej – kwota - **58.580,00zł.**

#### **Pomoc społeczna**

plan 18.450,00

wykonanie 18.450,00 to jest 100%

Kwota powyższa obejmuje zadanie:

Budowa Klubu Seniora w m. Żydowo – opracowanie dokumentacji technicznej - W roku 2022 wykonano wydatek w wysokości **4.613,50zł.** , natomiast pozostałą kwotę przeniesiono na rachunek wydatków które nie wygasły z upływem roku budżetowego 2022 zgodnie z Uchwałą Nr XLIX/396/22z dnia 28 grudnia 2022 r. – kwota **13.836,50zł.**

#### **Pozostałe zadania w zakresie polityki społecznej**

plan 26.000,00

wykonanie 26.000,00 to jest 100%

Kwota powyższa obejmuje zadanie:

Zakup nowego serwera na wyposażenie MGOPS – kwota – **26.000,00zł.**

#### **Gospodarka komunalna i ochrona środowiska**

plan 418.013,51

wykonanie 367.251,49 to jest 87,86%

Kwota powyższa obejmuje zadania:

1. Rozbudowa sieci wodociągowej oraz kanalizacyjnej na terenie gminy – dokumentacja techniczna - w roku 2022 wykonano wydatek w wysokości **27.500,00zł.** , natomiast pozostałą kwotę przeniesiono na rachunek wydatków, które nie wygasły z upływem roku budżetowego 2022 zgodnie z Uchwałą Nr XXXVI/300/21z dnia 29 grudnia 2022 r. – kwota **71.658,51zł.,**

2. Modernizacja zaplecza komunalnego w m. Czerniejewo oraz Żydowo – kwota – **5.678,99zł.,**

3. Zakup kosiarki bijakowej na wysięgniku – kwota **108.855,00zł.,**

4. Zakup posypywarki piasku na doposażenie zaplecza komunalnego – kwota – **59.101,00zł.,**

5. Modernizacja oświetlenia ulicznego w m. Pawłowo (środki budżetu) – kwota – **15.000,00zł.,**

6. Modernizacja oświetlenia ulicznego w m. Pawłowo (środki Funduszu Sołeckiego) – kwota – **15.000,00zł.,**

7. Modernizacja oświetlenia ulicznego w m. Goranin (środki budżetu) – kwota – **5.000,00zł.,**

8. Modernizacja oświetlenia ulicznego w m. Goranin (środki Funduszu Sołeckiego) – kwota – **10.000,00zł.,**

9. Modernizacja oświetlenia ulicznego na terenie Gminy – kwota – **49.457,99zł.**

(wykonano modernizację oświetlenia poprzez wymianę na żarówki LED – ul. Pałacowa, Plac Kopczyńskiego, Osiedle Jana Pawła II oraz ul. Powstańców Wielkopolskich. Ponadto wykonano dokumentację techniczną celem przyszłych inwestycji rejon ulic Armii Poznań, Mickiewicza oraz Tuwima).

### **Kultura i ochrona dziedzictwa narodowego**

plan 241.548,64

wykonanie 173.112,14 to jest 71,67%

Kwota powyższa obejmuje zadania:

1. Budowa placu zabaw w m. Graby (środki budżetu) – kwota - **15.000,00zł.**,
2. Budowa placu zabaw w m. Graby (środki Funduszu Sołeckiego) – kwota - **10.463,98zł.**,
3. Modernizacja świetlicy wiejskiej w Gębarzewie ( montaż klimatyzacji – środki Funduszu Sołeckiego) – **kwota – 14.022,00zł.**,
6. Modernizacja świetlicy wiejskiej w m. Graby (wymiana drzwi oraz naprawa komina – środki Funduszu Sołeckiego) – kwota – **6.818,82zł.**,
7. Modernizacja świetlicy wiejskiej w m. Pawłowo (przebudowa tarasu – środki Funduszu Sołeckiego) – kwota – **14.992,47zł.**,
8. Przebudowa przepustu pod drogą gminną w m. Goraniec (środki Funduszu Sołeckiego) – kwota – **16.257,65zł.**,
9. Rozbudowa placu zabaw w m. Pakszyn (środki budżetu) – kwota - **984,00zł.**,
10. Rozbudowa placu zabaw m. Pakszyn (środki Funduszu Sołeckiego) – kwota - **23.325,72zł.**,
11. Wymiana pieca gazowego w Wiejskim Domu Kultury w Żydowie – kwota - **11.131,50zł.**,
12. Budowa placu zabaw na Oś. Nadziei w m. Czerniejewo – kwota – **0** (Zadanie przeniesione do realizacji w roku 2023),
13. Modernizacja placów zabaw na terenie gminy – kwota – **60.116,00zł**  
(doposażono place zabaw w m. Czerniejewo oraz Żydowo – urządzenia zabawowe oraz zjazdy linowe).

### **Kultura fizyczna**

plan 45.276,70

wykonanie 45.198,04 to jest 99,83%

Kwota powyższa obejmuje zadania:

1. Modernizacja stadionu sportowego w m. Żydowo – kwota – **27.621,34zł.**,
2. Zakup bramek z przeznaczeniem na doposażenie Klubu Sportowego Fara Pelikan Żydowo (środki Funduszu Sołeckiego) – kwota – **9.581,70zł.**,
3. Zakup urządzenia do sprzątnięcia hali widowiskowo-sportowej w m. Czerniejewo – kwota – **7.995,00zł.**

Tabelaryczne zestawienie inwestycji

Inwestycje 2022	Dział	Rozdział	§	Plan	Wykonanie	%
Rolnictwo i łowiectwo	010	01043	6050	34 920,00	34 920,00	100,00%
				<b>34 920,00</b>	<b>34 920,00</b>	<b>100,00%</b>
Transport i łączność	600	60014	6300	251 000,00	251 000,00	100,00%
	600	60016	6050	2 701 180,12	1 023 800,29	37,90%
	600	60016	6060	13 888,99	13 888,99	100,00%
				<b>2 966 069,11</b>	<b>1 288 689,28</b>	<b>43,45%</b>
Gospodarka mieszkaniowa	700	70005	6050	73 000,00	71 503,00	97,95%
	700	70005	6060	45 000,00	40 000,00	88,89%
				<b>118 000,00</b>	<b>111 503,00</b>	<b>94,49%</b>
Działalność usługowa	710	71004	6050	7 876,50	6 642,00	84,33%
				<b>7 876,50</b>	<b>6 642,00</b>	<b>84,33%</b>
Administracja publiczna	750	75023	6050	48 585,00	48 585,00	100,00%
				<b>48 585,00</b>	<b>48 585,00</b>	<b>100,00%</b>
Oświata i wychowanie	801	80101	6050	155 970,25	155 495,91	99,70%
	801	80104	6050	68 019,00	68 019,00	100,00%
	801	80104	6060	60 000,00	59 999,91	100,00%
	801	80195	6050	98 763,17	98 763,17	100,00%
				<b>382 752,42</b>	<b>382 277,99</b>	<b>99,88%</b>
Ochrona zdrowia	851	85195	6050	59 580,00	59 580,00	100,00%
				<b>59 580,00</b>	<b>59 580,00</b>	<b>100,00%</b>
Pomoc społeczna	852	85295	6050	18 450,00	18 450,00	100,00%
				<b>18 450,00</b>	<b>18 450,00</b>	<b>100,00%</b>
Pozostałe zadania w zakresie polityki społecznej	853	85395	6060	26 000,00	26 000,00	100,00%
				<b>26 000,00</b>	<b>26 000,00</b>	<b>100,00%</b>
Gospodarka komunalna i ochrona środowiska	900	90001	6050	99 158,51	99 158,51	100,00%
	900	90003	6050	55 000,00	5 678,99	10,33%
	900	90003	6060	168 855,00	167 956,00	99,47%
	900	90015	6050	95 000,00	94 457,99	99,43%
				<b>418 013,51</b>	<b>367 251,49</b>	<b>87,86%</b>
Kultura i ochrona dziedzictwa narodowego	921	92109	6050	128 580,64	112 996,14	87,88%
	921	92195	6050	112 968,00	60 116,00	53,22%
				<b>241 548,64</b>	<b>173 112,14</b>	<b>71,67%</b>
Kultura fizyczna	926	92601	6050	27 700,00	27 621,34	99,72%
	926	92601	6060	17 576,70	17 576,70	100,00%
				<b>45 276,70</b>	<b>45 198,04</b>	<b>99,83%</b>
				<b>4 367 071,88</b>	<b>2 562 208,94</b>	<b>58,67%</b>

Szczegółową realizację wydatków w podziale na bieżące oraz majątkowe ujęto w zestawieniu tabelarycznym, które zawiera Załącznik Nr 4.

**Wydatki związane z wyodrębnionym na rok 2022 Funduszem Sołeckim.**

W roku 2022 wydatki związane z funduszem sołeckim zaplanowano w kwocie **346.309,49zł** zrealizowano natomiast w kwocie **344.545,28zł.**, co stanowi 99,49% w tym:

wydatki majątkowe	plan	201.134,35	wykonanie	200.018,77
wydatki bieżące	plan	145.175,14	wykonanie	144.526,51

Tabelaryczne zestawienie środków funduszu sołeckiego w podziale na poszczególne sołectwa

<b>l.p.</b>	<b>Nazwa sołectwa</b>	<b>kwota funduszu</b>	<b>wykonanie</b>	<b>%</b>
1	Czeluścin	17 118,98	16 832,86	98,33%
2	Gębarzewo	22 179,31	22 179,31	100,00%
3	Goraniec	16 257,65	16 257,65	100,00%
4	Kosmowo	16 526,82	16 518,46	99,95%
5	Goranin	18 303,32	18 303,32	100,00%
6	Graby	21 963,98	21 816,85	99,33%
7	Kąpiel	13 888,99	13 888,99	100,00%
8	Kosowo	16 957,48	16 041,90	94,60%
9	Nidom	17 118,98	17 118,98	100,00%
10	Pakszyn	32 084,63	32 083,73	100,00%
11	Pakszynek	13 888,99	13 740,24	98,93%
12	Pawłowo	31 492,47	31 492,47	100,00%
13	Rakowo	22 825,31	22 767,94	99,75%
14	Szczytniki Czerniejewskie	31 869,30	31 869,30	100,00%
15	Żydowo	53 833,28	53 633,28	99,63%
		<b>346 309,49</b>	<b>344 545,28</b>	<b>99,49%</b>

Realizację poniesionych wydatków przedstawia Załącznik Nr 5.

### **Realizacja zadań z udziałem środków UE**

#### Dochody

#### Dział 750 Rozdział 75023

Realizacja zadania pn. "Mobilny urzędnik - poprawa dostępności usług publicznych dla mieszkańców o szczególnych potrzebach". Umowa w ramach Europejskiego Funduszu Społecznego. Kwota otrzymanych środków 700,00zł.

#### Dział 750 Rozdział 75023

Umowa o powierzenie grantu o numerze 5209/3/2022 w ramach Programu Operacyjnego Polska Cyfrowa na lata 2014-2020. Projekt grantowy "Cyfrowa Gmina " o numerze POPC.05.01.00-00-0001/21-00. Kwota otrzymanych środków 221.639,96zł.

#### Dział 801 Rozdział 80101

Realizacja zadania "Erasmus +" - Umowa o udzielenie dotacji Nr 2021-2-PL01-KA210-SCH-000048746. Realizacja zadania w latach 2022 i 2023, rozliczenie w roku 2024. Kwota przypadająca na rok 2022 – 46.679,00zł. Realizatorem zadania jest Szkoła Podstawowa w Żydowie, natomiast jednostkami partnerskimi szkoły w Turcji oraz Włoszech.

#### Dział 852 Rozdział 85295

Umowa o powierzenie grantu o numerze 2754/2022 w ramach Programu Operacyjnego Polska Cyfrowa na lata 2014-2020. Projekt grantowy "Wsparcie dzieci z rodzin pegeerowskich w rozwoju cyfrowym".

Kwota 630.000,00zł.,

#### Dział 855 Rozdział 85516

Realizacja zadania pn. "Zapewnienie opieki nad dziećmi do lat 3 szansą na aktywizację zawodową rodziców gminy Czarniejewo". Budowa oraz bieżąca działalność Klubu Dziecięcego "Kolorowy Domek" w m. Żydowo w ramach WRPO 2014-2020. Refundacja poniesionych kosztów – kwota 292.068,26zł

#### Wydatki

#### Dział 750 Rozdział 75023

Realizacja zadania pn. "Mobilny urzędnik - poprawa dostępności usług publicznych dla mieszkańców o szczególnych potrzebach"

Umowa w ramach Europejskiego Funduszu Społecznego - kwotę 700,00zł przeznaczono na wypłatę wynagrodzenia dla koordynatora projektu – realizacja 100%.

#### Dział 750 Rozdział 75023

Umowa o powierzenie grantu o numerze 5209/3/2022 w ramach Programu Operacyjnego Polska Cyfrowa na lata 2014-2020

Projekt grantowy "Cyfrowa Gmina " o numerze POPC.05.01.00-00-0001/21-00

Środki w kwocie 112.398,74zł przeznaczono na zakup wyposażenia, oprogramowania oraz przeprowadzenia szkoleń z cyberbezpieczeństwa. Pozostałą kwotę w wysokości 109.241,22zł przeznaczono na refundację kosztów zakupionego w roku 2020 serwera – realizacja 100%.

#### Dział 801 Rozdział 80101

Realizacja zadania "Erasmus +" - Umowa o udzielenie dotacji Nr 2021-2-PL01-KA210-SCH-000048746. Realizatorem zadania jest Szkoła Podstawowa w Żydowie, natomiast jednostkami partnerskimi szkoły w Turcji oraz Włoszech. W roku 2022 środki finansowe w kwocie 33.402,32zł przeznaczone zostały na zakup biletów lotniczych dla uczestników projektu – realizacja 71,56%.

#### Dział 852 Rozdział 85295

Projekt grantowy "Wsparcie dzieci z rodzin pegeerowskich w rozwoju cyfrowym".

Środki w kwocie 630.000,00zł przeznaczono na zakup laptopów, komputerów stacjonarnych oraz tabletów dla beneficjentów programu – realizacja 100%.

#### Dział 855 Rozdział 85516

Realizacja zadania pn. "Zapewnienie opieki nad dziećmi do lat 3 szansą na aktywizację zawodową rodziców gminy Czarniejewo"

Budowa oraz bieżąca działalność Klubu Dziecięcego "Kolorowy Domek" w m. Żydowo w ramach WRPO 2014-2020. Środki w kwocie 366.248,60zł przeznaczono na bieżące funkcjonowanie Klubu Dziecięcego "Kolorowy Domek" w Żydowie – realizacja 94,31%.

Stopień zaawansowania realizacji programów wieloletnich przedstawia Załącznik Nr 6,

Zmiany w planie wydatków na realizację zadań z udziałem środków UE przedstawia Załącznik Nr 7

Łączna kwota długu na dzień 31.12.2022 – **2.715.790,89zł.** z tego:

1. BOŚ Poznań(budowa hali Widowiskowo -Sportowej w m. Czarniejewo)	761.553,00
2. BS Czarniejewo (inwestycje gminne roku 2018)	1.954.237,89

Ogółem: **2.715.790,89**

Tabelaryczne zestawienie zobowiązań

Nazwa zadania	nazwa banku	saldo na 31.12.22	rodzaj zobowiązania
1.Budowa hali widow.-sportowej	BOŚ Poznań	761 553,00	kredyt długoterminowy
2.Inwestycje gminne roku 2018	BS O/Czarniejewo	1 954 237,89	kredyt długoterminowy
<b>kwota ogółem</b>		<b>2 715 790,89</b>	

Splaty rat oraz odsetek dokonywane były zgodnie z terminami wyznaczonymi przez banki.

Łączna kwota zobowiązań na koniec okresu sprawozdawczego wg sprawozdania Rb-Z wynosi **2.715.790,89zł.,**

Kwota należności na koniec okresu sprawozdawczego wg sprawozdania Rb-N wynosiła :

- Zaległości 623.005,20
- Należności 157.105,62
- Środki na rachunkach bankowych 4.486.326,11

Tabelaryczne zestawienie zaległości

Dział/Rozdział	§	zaległości
<b>700/70005,70007</b>		
użytkowanie wieczyste	0550	14 602,69
czynsze-lokale użytkowe, grunty	0750	6 867,66
czynsze-lokale mieszkalne	0750	60 427,18
przekształcenie w prawo własności	0760	16 625,49
		<b>98 523,02</b>
<b>756/75601</b>		
karta podatkowa	0350	3 636,76
		<b>3 636,76</b>
<b>756/75615 (osoby prawne)</b>		
podatek od nieruchomości	0310	8 951,70
podatek rolny	0320	209,00
podatek leśny	0330	-
podatek od śr. transportowych	0340	595,00
podatek od czyn. cywilnoprawnych	0500	13,88
		<b>9 769,58</b>
<b>756/75616 (osoby fizyczne)</b>		
podatek od nieruchomości	0310	172 486,14
podatek rolny	0320	59 767,69
podatek leśny	0330	47,00
podatek od śr. transportowych	0340	11 115,31
podatek od czyn. cywilnoprawnych	0500	293,01
		<b>243 709,15</b>
<b>756/75618 - opłaty</b>		
(pas drogowy, adiacencka, planistyczna)	0490	17 342,46
		<b>17 342,46</b>



<b>900/90001</b>		
wpływy z usług(ścieki)	0830	32 023,51
		<b>32 023,51</b>
<b>900/90002</b>		
opłata za wywóz odpadów komunalnych	0490	218 000,72
		<b>218 000,72</b>
Ogółem		<b>623 005,20</b>
poz. 9 sprawozdania RB-27S		<b>623 005,20</b>

Na koniec okresu sprawozdawczego wystąpiły zobowiązania niewymagalne w kwocie 1.493.692,60 wg poniższego zestawienia:

Rozdział 01030 § 2850 – 74,95 (wpłaty na rzecz izb rolniczych – płatność I/2023),

Rozdział 60004 § 4300 – 641,28 (dopłata do przewozów zbiorowych – płatność I/23),

Rozdział 70005 §§ 4260,4530 – 6.933,74 (opłata za energię, podatek VAT za XII/22 - płatność I/2023),

Rozdział 70007 §§ 4260,4300 – 734,79 (opłata za energię oraz wspólnoty mieszkaniowe – płatność I/23).

Rozdział 75023 §§ 4040,4110,4120,4140,4210,4260,4280,4300,4360,4410,4700, 4710 – 293.120,69 (dodatkowe wynagrodzenie roczne + pochodne, składka PFRON, zakup prasy, opłaty za energię, badania lekarskie pracowników, opłata LEX, opłata za telefony , delegacje służbowe, szkolenia oraz wpłaty PPK płatność I/2023),

Rozdział 75085 §§ 4040,4110,4120 – 14.405,38 (dodatkowe wynagrodzenie roczne + pochodne),

Rozdział 75095 §§ 3030,4210,4300 – 26.302,60 (diety p. Sołtysów, materiały papiernicze, przesyłki pocztowe – płatność I/2023),

Rozdział 75412 § 4260 – 2.130,40 (opłata za energię - płatność I/2023),

Rozdział 80101 §§ 4040,4110,4120,4260,4710,4800 – 477.046,19 ( dodatkowe wynagrodzenie roczne + pochodne, opłaty za energię, wpłaty PPK - płatność I/2023),

Rozdział 80104 §§ 2310,4040,4110,4120,4260,4710,4790,4800 – 211.805,98 (opłata za pobyt dzieci w przedszkolach poza terenem gminy, dodatkowe wynagrodzenie roczne + pochodne, opłaty za energię, wpłaty PPK - płatność I/2023),

Rozdział 80107 §§ 4110,4120,4710,4800 – 24.366,87 (dodatkowe wynagrodzenie roczne + pochodne, wpłaty PPK - płatność I/2023),

Rozdział 80113 § 4300 – 12.494,78 (zwrot rodzicom za dowozy dzieci niepełnosprawnych do szkół – płatność I/2023),

Rozdział 80148 §§ 4040,4110,4120 - 25.414,33 (dodatkowe wynagrodzenie roczne + pochodne),

Rozdział 85195 § 4300 – 540,00 (usługa medyczna – szczepienie przeciwko grypie – płatność I/2023),

Rozdział 85219 §§ 4040,4110,4120 – 49.249,93 (dodatkowe wynagrodzenie roczne + pochodne),

Rozdział 85228 §§ 4040,4110,4120 – 4.098,10 (dodatkowe wynagrodzenie roczne + pochodne),

Rozdział 85295 §§ 4040,4110,4120 – 6.152,04 (dodatkowe wynagrodzenie roczne + pochodne),  
Rozdział 85495 § 4260 – 13.403,53 ( opłata za energię oraz ogrzewanie - płatność I/2023 ),  
Rozdział 85504 §§ 4040,4110,4120 – 12.090,85 (dodatkowe wynagrodzenie roczne + pochodne),  
Rozdział 85516 §§ 4040,4110,4120 – 60.474,43 (dodatkowe wynagrodzenie roczne + pochodne),  
Rozdział 90002 § 4300 – 183.341,65 (opłata za wywóz śmieci- płatność I/2023),  
Rozdział 90003 § 4300 – 100,44 ( serwis kabiny TOY-TOY - płatność I/2023),  
Rozdział 90015 §§ 4260 – 35.593,69 (opłata za energię oraz dystrybucję – płatność I/2023),  
Rozdział 90026 § 4300 – 5.969,00 (wywóz nieczystości – płatność I/2023),  
Rozdział 92109 § 4260 – 4.819,64 ( opłata za energię - płatność I/2023),  
Rozdział 92601 §§ 4260,4300 – 22.387,32 (opłata za energię oraz abonament za usługę internetową systemu e-fitness – płatność I/2023).

**Informacja o wysokościach zrealizowanych dochodach z tytułu opłaty za gospodarowanie odpadami komunalnymi oraz wydatków poniesionych na funkcjonowanie systemu gospodarowania odpadami komunalnymi**

Dochody z tytułu opłaty za gospodarowanie odpadami komunalnymi wg stanu na dzień 31.12.2022 r. zaplanowano w kwocie **2.454.861,00zł.**, zrealizowano natomiast w kwocie **2.318.975,40zł.**, co stanowi **94,46%**.

Wydatki wykonane na funkcjonowanie systemu gospodarowania odpadami komunalnymi wg stanu na dzień 31.12.2022 r. zaplanowano w kwocie **2.562.306,00zł.**, zrealizowano natomiast w kwocie **2.217.860,27zł.**, co stanowi **86,56%**.

Tabelaryczne zestawienie kosztów

<b>Rozdział</b>	<b>Paragraf</b>	<b>Nazwa</b>	<b>Wydatki na 31.12.2022 r.</b>
90002	4010	Wynagrodzenia osobowe	64.800,00
	4110	Składki na ubezpieczenia społeczne	13.017,15
	4120	Składki Fundusz Pracy oraz Solidarnościowy Fundusz Wsparcia Osób Niepełnosprawnych	1.588,00
	4170	Wynagrodzenia bezosobowe	8.701,11
	4300	Wywóz odpadów od mieszkańców (XII/2020 do XI/2022)	2.129.675,81
	4610	Wywóz za m-c XII/21 – płatność w I/2022	183.341,65
		Koszty postępowania sądowego i prokuratorskiego	78,20

## Fundusz Pomocy

W roku 2022 realizowane były zadania ze środków Funduszu Pomocy, o których mowa w ustawie z dnia 12 marca 2022 r. o pomocy obywatelom Ukrainy w związku z konfliktem zbrojnym na terytorium tego państwa. Kwota otrzymana - **953.543,96zł.**, kwota wydatkowana **903.938,27zł** na zadania z zakresu:

- Administracji publicznej (nadawania numerów pesel oraz wykonywania fotografii),
- Oświaty (doposażenie szkół oraz przedszkoli w materiały edukacyjne, sprzęt elektroniczny, dowozy dzieci i młodzieży oraz wynagrodzenia dla nauczycieli),
- Pomocy społecznej (wypłata świadczeń, zakupy, wynagrodzenia i uposażenia).

Tabelaryczne zestawienie dochodów i wydatków ze środków Funduszu Pomocy

Dział	Rozdział	§	Nazwa zadania	Dochody	Wydatki
750	75023	2100	Środki z Funduszu Pomocy na finansowanie lub dofinansowanie zadań bieżących w zakresie pomocy Obywatelom Ukrainy	8 453,54	
		4740	Wynagrodzenia i uposażenia wypłacane w związku z pomocą Obywatelom Ukrainy		8 453,54
758	75814	2100	Środki z Funduszu Pomocy na finansowanie lub dofinansowanie zadań bieżących w zakresie pomocy Obywatelom Ukrainy	255 701,00	
801	80101	4350	Zakup towarów w szczególności materiałów, leków, żywności w związku z pomocą Obywatelom Ukrainy		187 794,09
		4370	Zakup usług związanych z pomocą Obywatelom Ukrainy		8 000,00
		4750	Wynagrodzenie nauczycieli wypłacane w związku z pomocą Obywatelom Ukrainy		14 902,06
		4850	Składki i inne pochodne od wynagrodzeń pracowników w związku z pomocą Obywatelom Ukrainy		2 937,85
	80104	4350	Zakup towarów w szczególności materiałów, leków, żywności w związku z pomocą Obywatelom Ukrainy		33 543,60
		4370	Zakup usług związanych z pomocą Obywatelom Ukrainy		2 612,40
	80113	4370	Zakup usług związanych z pomocą Obywatelom Ukrainy		5 911,00
	852	85230	2100	Środki z Funduszu Pomocy na finansowanie lub dofinansowanie zadań bieżących w zakresie pomocy Obywatelom Ukrainy	12 000,00

		3280	Świadczenia związane z udzielaniem pomocy Obywatelom Ukrainy		4.442,50
	85295	2100	Środki z Funduszu Pomocy na finansowanie lub dofinansowanie zadań bieżących w zakresie pomocy Obywatelom Ukrainy	628 508,00	
		3280	Świadczenia związane z udzielaniem pomocy Obywatelom Ukrainy		531.840,00
		3290	Świadczenia społeczne wypłacane Obywatelom Ukrainy przebywającym na terytorium RP		52.800,00
		4350	Zakup towarów w szczególności leków, żywności w związku z pomocą Obywatelom Ukrainy		0,00
		4740	Wynagrodzenia i uposażenia wypłacane w związku z pomocą Obywatelom Ukrainy		2 378,00
855	85502	2100	Środki z Funduszu Pomocy na finansowanie lub dofinansowanie zadań bieżących w zakresie pomocy Obywatelom Ukrainy	48 500,00	
		3290	Świadczenia społeczne wypłacane Obywatelom Ukrainy przebywającym na terytorium RP		46.486,81
		4350	Zakup towarów w szczególności materiałów, leków, żywności w związku z pomocą Obywatelom Ukrainy		0,00
		4740	Wynagrodzenia i uposażenia wypłacane w związku z pomocą Obywatelom Ukrainy		1 455,00
	85513	2100	Środki z Funduszu Pomocy na finansowanie lub dofinansowanie zadań bieżących w zakresie pomocy Obywatelom Ukrainy	381,42	
		4850	Składki i inne pochodne od wynagrodzeń pracowników w związku z pomocą Obywatelom Ukrainy		381,42
<b>RAZEM</b>				<b>953 543,96</b>	<b>903.938,27</b>

### Fundusz przeciwdziałania wirusowi SARS-COV-2

W roku 2022 realizowane były zadania ze środków przeciwdziałania wirusowi SARS-COV-2, Kwota otrzymana - 5.408.341,78zł., kwota wydatkowana 5.400.102,38zł na zadania z zakresu:

- Ochrony zdrowia (zakup paliwa celem dowożenia mieszkańców do punktów szczepień),
- Pomocy społecznej (zakup opasek alarmowych SOS dla seniorów, wypłata świadczeń – dodatku węglowego raz innych dodatków dla gospodarstw domowych wraz z obsługą tych zadań).

Tabelaryczne zestawienie dochodów i wydatków ze środków przeciwdziałania SARS-COV-2

Dział	Rozdział	§	Nazwa zadania	Dochody	Wydatki
851	85195	2180	Środki z Funduszu Przeciwdziałania COVID-19 na finansowanie lub dofinansowanie realizacji zadań związanych z przeciwdziałaniem COVID-19	350,00	
		4210	Zakup materiałów i wyposażenia (środki na zakup paliwa celem dowiezienia osób do punktów szczepień)		350,00
852	85295	2180	Środki z Funduszu Przeciwdziałania COVID-19 na finansowanie lub dofinansowanie realizacji zadań związanych z przeciwdziałaniem COVID-19	12 112,38	
		4210	Zakup materiałów i wyposażenia. Realizacja zadania Korpus Wsparcia Seniorów – zakup opasek alarmowych SOS (Umowa nr 10/KWS/2022 z dnia 14 kwietnia 2022r. )		12.112,38
853	85395	2180	Środki z Funduszu Przeciwdziałania COVID-19 na finansowanie lub dofinansowanie realizacji zadań związanych z przeciwdziałaniem COVID-19 (dodatek węglowy)	4 911 300,00	
		3110	Świadczenia społeczne		4 809 000,00
		4010	Wynagrodzenia osobowe		53 110,10
		4110	Składki na ubezpieczenia społeczne		7 511,36
		4120	Składki na Fundusz Pracy		928,55
		4210	Zakup materiałów i wyposażenia		4 304,49
		4300	Zakup usług pozostałych		4 325,50
		6060	Wydatki na zakupy inwestycyjne		26 000,00
853	85395	2180	Środki z Funduszu Przeciwdziałania COVID-19 na finansowanie lub dofinansowanie realizacji zadań związanych z przeciwdziałaniem COVID-19 (dodatek dla gospodarstw domowych)	484 579,40	
		3110	Świadczenia społeczne		473 000,00
		4010	Wynagrodzenia osobowe		7 288,71
		4210	Zakup materiałów i wyposażenia		2 171,29
<b>RAZEM</b>				<b>5 408 341,78</b>	<b>5 400 102,38</b>

## Rządowy Program Polski Ład

W 2022 roku rozpoczęto realizację dwóch inwestycji w ramach Rządowego Programu Polski Ład :

1. „Budowa drogi gminnej w m. Czarniejewo łączącej drogi powiatowe przebiegające w ciągu ulic Wrzesińskiej oraz Poznańskiej”. Wartość inwestycji umowa główna - 3.397.501,10zł, kwota dofinansowania – 1.453.819,48zł. Przewidywany termin zakończenia zadania - wrzesień 2023 r.

2. „Poprawa stanu infrastruktury drogowej w Gminie Czarniejewo”. Wartość inwestycji - umowa główna - 4.929.119,16zł , kwota dofinansowania – 4.682.663,20zł. Przewidywany termin zakończenia zadania październik - 2023 r.

W roku bieżącym natomiast przystąpiono do realizacji kolejnego zadania w ramach Rządowego Programu Polski Ład pn. „ Poprawa bezpieczeństwa poprzez budowę i modernizację dróg, ciągów komunikacyjnych i rewaloryzację przestrzeni publicznej w Czarniejewie i Żydowie” Wartość inwestycji umowa główna - 5.699.936,41zł , wartość dofinansowania – 4.702.000,00zł. Przewidywany termin zakończenia zadania styczeń - 2024 r.

Tabelaryczne zestawienie inwestycji

	Nazwa zadania	Koszt zadania	kwota dofinansowania	środki własne gminy	udział %
1.	Budowa drogi gminnej w m. Czarniejewo łączącej drogi powiatowe przebiegające w ciągu ulic Wrzesińskiej oraz Poznańskiej	3 397 501,10	1 453 819,48	1 943 681,62	57,21%
2.	Poprawa stanu infrastruktury drogowej w Gminie Czarniejewo	4 929 119,16	4 682 663,20	246 455,96	5,00%
3.	Poprawa bezpieczeństwa poprzez budowę i modernizację dróg, ciągów komunikacyjnych i rewaloryzację przestrzeni publicznej w Czarniejewie i Żydowie	5 699 936,41	4 702 000,00	997 936,41	17,51%
		<b>14 026 556,67</b>	<b>10 838 482,68</b>	<b>3 188 073,99</b>	<b>22,73%</b>

SKARBNIK  
Jadwiga Rybak

BURMISTRZ  
Tadeusz Szymanek

Zestawienie załączników:

1. Załącznik Nr 1 – Zestawienie planu i wykonania dochodów gminy w podziale na działy, rozdziały i paragrafy klasyfikacji budżetowej, w tym wykonanie %.
2. Załącznik Nr 2 – Zestawienie planu i wykonania wydatków gminy w podziale na działy, rozdziały i paragrafy klasyfikacji budżetowej, w tym wykonanie %.
3. Załącznik Nr 3 – Realizacja dochodów gminy, w tym dochody własne.
4. Załącznik Nr 4- Realizacja wydatków gminy w podziale na bieżące oraz majątkowe.
5. Załącznik Nr 5 – Realizacja wydatków w ramach funduszu sołectkiego.
6. Załącznik Nr 6 – Stopień zaawansowania realizacji programów wieloletnich.
7. Załącznik Nr 7 – Zmiany w planie wydatków z udziałem środków UE.

BURMISTRZ  
Tadeusz Seymanek



SKARBNIK  
Julia Rybak



## Załącznik nr 1 DOCHODY za 2022 rok

Dział	Rozdział	§	Nazwa	Plan	Wykonanie	% wykonania planu
<b>010</b>			<b>Rolnictwo i łowiectwo</b>	<b>658 918,06</b>	<b>665 185,53</b>	<b>100,95%</b>
	01095		Pozostała działalność	658 918,06	665 185,53	100,95%
		0750	Wpływy z najmu i dzierżawy składników majątkowych Skarbu Państwa, jednostek samorządu terytorialnego lub innych jednostek zaliczanych do sektora finansów publicznych oraz innych umów o podobnym charakterze	5 200,00	11 467,47	220,53%
		2010	Dotacje celowe z budżetu państwa na realizację zadań bieżących z zakresu administracji rządowej oraz innych zadań zleconych gminie (związkom gmin, związkom powiatowo-gminnym) ustawami	653 718,06	653 718,06	100,00%
<b>600</b>			<b>Transport i łączność</b>	<b>34 120,76</b>	<b>21 495,78</b>	<b>63,00%</b>
	60004		Lokalny transport zbiorowy	27 885,00	15 260,00	54,72%
		2330	Dotacja celowa otrzymana od samorządu województwa na zadania bieżące realizowane na podstawie porozumień (umów) między jednostkami samorządu terytorialnego.	27 885,00	15 260,00	54,72%
	60014		Drogi publiczne powiatowe	6 235,76	6 235,78	100,00%
		2310	Dotacja celowa otrzymana z gminy na zadania bieżące realizowane na podstawie porozumień (umów) między jednostkami samorządu terytorialnego.	6 235,76	6 235,78	100,00%
<b>700</b>			<b>Gospodarka mieszkaniowa</b>	<b>2 614 067,00</b>	<b>1 502 537,31</b>	<b>57,48%</b>
	70005		Gospodarka gruntami i nieruchomościami	2 373 367,00	1 261 392,14	53,15%
		0470	Wpływy z opłat za trwałe zarząd, użytkowanie i służebność	1 845,00	1 845,00	100,00%
		0550	Wpływy z opłat z tytułu użytkowania wieczystego nieruchomości	35 900,00	38 362,37	106,86%
		0630	Wpływy z tytułu kosztów sądowych	-	208,28	0,00%
		0640	Wpływy z tytułu kosztów egzekucyjnych, opłaty komorniczej i kosztów upomnień	-	211,23	0,00%
		0750	Wpływy z najmu i dzierżawy składników majątkowych Skarbu Państwa, jednostek samorządu terytorialnego lub innych jednostek zaliczanych do sektora finansów publicznych oraz innych umów o podobnym charakterze	299 516,00	310 139,28	103,55%
		0760	Wpływy z tytułu przekształcenia prawa użytkowania wieczystego w prawo własności	7 354,00	4 428,80	60,22%
		0770	Wpłaty z tytułu odpłatnego nabycia prawa własności oraz prawa użytkowania wieczystego nieruchomości	2 000 000,00	876 561,96	43,83%
		0910	Wpływy z odsetek od nieterminowych wpłat z tytułu podatków i opłat	1 000,00	1 678,35	167,84%
		0920	Wpływy z pozostałych odsetek	27 752,00	27 707,18	99,84%
		0940	Wpływy z różnych dochodów	-	249,69	0,00%
	70007		Gospodarowanie mieszkaniowym zasobem gminy	240 700,00	241 145,17	100,18%
		0640	Wpływy z tytułu kosztów egzekucyjnych, opłaty komorniczej i kosztów upomnień	-	137,82	0,00%
		0750	Wpływy z najmu i dzierżawy składników majątkowych Skarbu Państwa, jednostek samorządu terytorialnego lub innych jednostek zaliczanych do sektora finansów publicznych oraz innych umów o podobnym charakterze	237 700,00	238 415,72	100,30%
		0910	Wpływy z odsetek od nieterminowych wpłat z tytułu podatków i opłat	3 000,00	2 591,63	86,39%
<b>750</b>			<b>Administracja publiczna</b>	<b>403 193,50</b>	<b>425 708,64</b>	<b>105,58%</b>
	75011		Urzędy wojewódzkie	80 326,00	77 373,93	96,32%
		2010	Dotacja celowa otrzymana z budżetu państwa na realizację zadań bieżących z zakresu administracji rządowej oraz innych zadań zleconych gminie (związkom gmin, związkom powiatowo-gminnym) ustawami	80 326,00	77 373,93	96,32%
	75023		Urzędy gmin (miast i miast na prawach powiatu)	278 567,50	278 544,71	99,99%
		0690	Wpływy z różnych opłat	3 020,00	3 020,00	100,00%
		0750	Wpływy z najmu i dzierżawy składników majątkowych Skarbu państwa, jednostek samorządu terytorialnego lub innych jednostek zaliczanych do sektora finansów publicznych oraz innych umów o podobnym charakterze	623,00	1 136,54	182,43%
		0970	wpływy z różnych dochodów	44 131,00	43 594,67	98,78%
		2057	Dotacja celowa w ramach programów finansowanych z udziałem środków europejskich oraz środków, o których mowa w art. 5 ust.3 pkt 5 lit. a i b ustawy lub patności w ramach budżetu środków europejskich realizowanych przez jednostki samorządu terytorialnego	113 098,74	113 098,74	100,00%
		2059	Dotacja celowa w ramach programów finansowanych z udziałem środków europejskich oraz środków, o których mowa w art. 5 ust. 3 pkt 5 lit. a i b ustawy lub płatności w ramach budżetu środków europejskich realizowanych przez jednostki samorządu terytorialnego	109 241,22	109 241,22	100,00%



	2100	Środki z Funduszu Pomocy na finansowanie lub dofinansowanie zadań bieżących w zakresie pomocy obywatelom Ukrainy	8 453,54	8 453,54	100,00%
75075		Promocja jednostek samorządu terytorialnego	31 550,00	48 770,00	154,58%
	0960	Wpływy z otrzymanych spadków, zapisów i darowizn w postaci pieniężnej	31 550,00	48 770,00	154,58%
75095		Pozostała działalność	12 750,00	21 020,00	164,86%
	0970	Wpływy z różnych dochodów	12 750,00	21 020,00	164,86%
751		<b>Urzędy naczelnych organów władzy państwowej, kontroli i ochrony prawa oraz sądownictwa</b>	<b>1 389,00</b>	<b>1 389,00</b>	<b>100,00%</b>
	75101	Urzędy naczelnych organów władzy państwowej, kontroli i ochrony prawa	1 389,00	1 389,00	100,00%
	2010	Dotacje celowe otrzymane z budżetu państwa na realizację zadań bieżących z zakresu administracji rządowej oraz innych zadań zleconych gminie ustawami	1 389,00	1 389,00	100,00%
754		<b>Bezpieczeństwo publiczne i ochrona przeciwpożarowa</b>	<b>7 500,00</b>	<b>25 594,37</b>	<b>341,26%</b>
	75412	Ochotnicze straże pożarne	7 500,00	7 500,00	100,00%
	2320	Dotacja celowa otrzymana z powiatu na zadania bieżące realizowane na podstawie porozumień(umów) między jednostkami samorządu terytorialnego	7 500,00	7 500,00	100,00%
	75421	Zarządzanie kryzysowe	-	18 094,37	0,00%
	0970	Wpływy z różnych dochodów	-	18 094,37	0,00%
756		<b>Dochody od osób prawnych, od osób fizycznych i innych jednostek nie posiadających osobowości prawnej oraz wydatki związane z ich poborem</b>	<b>14 350 131,26</b>	<b>14 288 641,99</b>	<b>99,57%</b>
	75601	Wpływy z podatku dochodowego od osób fizycznych	15 000,00	14 098,90	93,99%
	0350	Wpływy z podatku od działalności gospodarczej osób fizycznych, opłacanego w formie karty podatkowej	15 000,00	14 072,31	93,82%
	0910	Wpływy z odsetek od nieterminowych wpłat z tytułu podatków i opłat	-	26,59	0,00%
	75615	Wpływy z podatku rolnego, podatku leśnego, podatku od czynności cywilnoprawnych oraz podatków i opłat lokalnych od osób prawnych i innych jednostek organizacyjnych	2 825 033,00	2 838 663,12	100,48%
	0310	Wpływy z podatku od nieruchomości	2 271 648,00	2 281 057,01	100,41%
	0320	Wpływy z podatku rolnego	337 046,00	335 537,00	99,55%
	0330	Wpływy z podatku leśnego	96 020,00	105 607,00	109,98%
	0340	Wpływy z podatku od środków transportowych	79 119,00	74 046,00	93,59%
	0500	Wpływy z podatku od czynności cywilnoprawnych	40 000,00	39 533,12	98,83%
	0640	Wpływy z tytułu kosztów egzekucyjnych, opłaty komorniczej i kosztów upomnień	200,00	160,00	80,00%
	0910	Wpływy z odsetek od nieterminowych wpłat z tytułu podatków i opłat	1 000,00	2 722,99	272,30%
	75616	Wpływy z podatku rolnego, podatku leśnego, podatku od czynności cywilnoprawnych oraz podatków i opłat lokalnych od osób fizycznych	2 605 577,00	2 557 389,34	98,15%
	0310	Wpływy z podatku od nieruchomości	1 391 497,00	1 360 390,71	97,76%
	0320	Wpływy z podatku rolnego	520 522,00	482 691,35	92,73%
	0330	Wpływy z podatku leśnego	2 752,00	2 915,00	105,92%
	0340	Wpływy z podatku od środków transportowych	213 806,00	177 976,11	83,24%
	0360	Wpływy z podatku od spadków i darowizn	2 000,00	23 681,38	1184,07%
	0430	Wpływy z opłaty targowej	5 000,00	5 980,00	119,60%
	0500	Wpływy z podatku od czynności cywilnoprawnych	450 000,00	485 771,87	107,95%
	0640	Wpływy z tytułu kosztów egzekucyjnych, opłaty komorniczej i kosztów upomnień	8 000,00	6 628,95	82,86%
	0910	Wpływy z odsetek od nieterminowych wpłat z tytułu podatków i opłat	12 000,00	11 353,97	94,62%
	75618	Wpłaty i innych opłat stanowiących dochody jednostek samorządu terytorialnego na podstawie ustaw	291 993,69	267 135,41	91,49%
	0270	Wpływy z części opłaty za zezwolenie na sprzedaż napojów alkoholowych w obrocie hurtowym	37 042,35	37 042,35	100,00%
	0410	Wpływy z opłaty skarbowej	35 000,00	28 431,96	81,23%
	0460	Wpływy z opłaty eksploatacyjnej	500,00	-	0,00%
	0480	Wpływy z opłat za zezwolenie na sprzedaż alkoholu	164 351,34	164 395,09	100,03%
	0490	Wpływy z innych lokalnych opłat pobieranych przez jednostki samorządu terytorialnego na podstawie odrębnych ustaw	55 000,00	37 209,94	67,65%
	0910	Wpływy z odsetek od nieterminowych wpłat z tytułu podatków i opłat	-	0,15	0,00%
	0920	Wpływy z pozostałych odsetek	100,00	55,92	55,92%
	75621	Udział gmin w podatkach stanowiących dochód budżetu państwa	8 612 527,57	8 611 355,22	99,99%
	0010	Wpływy z podatku dochodowego od osób fizycznych	8 584 714,57	8 584 714,57	100,00%
	0020	Wpływy z podatku dochodowego od osób prawnych	27 813,00	26 640,65	95,78%
758		<b>Różne rozliczenia</b>	<b>12 299 160,87</b>	<b>12 317 311,70</b>	<b>0,00%</b>
	75801	Część oświatowa subwencji ogólnej dla jednostek samorządu terytorialnego	7 715 260,00	7 715 260,00	100,00%
	2920	Subwencje ogólne z budżetu państwa	7 715 260,00	7 715 260,00	100,00%
	75807	Część wyrównawcza subwencji ogólnej dla gmin	3 612 866,00	3 612 866,00	100,00%
	2920	Subwencje ogólne z budżetu państwa	3 612 866,00	3 612 866,00	100,00%
	75814	Różne rozliczenia finansowe	911 782,87	929 933,70	101,99%
	0920	Wpływy z pozostałych odsetek	30 000,00	48 150,83	160,50%

		2030	Dotacja celowa otrzymana z budżetu państwa na realizację własnych zadań bieżących gmin (związków gmin, związków powiatowo-gminnych)	44 302,26	44 302,26	100,00%
		2100	Środki z Funduszu Pomocy dla obywateli Ukrainy	255 701,00	255 701,00	100,00%
		6330	Dotacja celowa otrzymana z budżetu państwa na realizację inwestycji i zakupów inwestycyjnych własnych gmin (związków gmin, związków powiatowo-gminnych)	30 516,01	30 516,01	100,00%
		6680	Wpłata środków finansowych z niewykorzystanych w terminie wydatków, które nie wygasają z upływem roku budżetowego	551 263,60	551 263,60	100,00%
	75831		Część równoważąca subwencji ogólnej dla gmin	59 252,00	59 252,00	100,00%
		2920	Subwencje ogólne z budżetu państwa	59 252,00	59 252,00	100,00%
<b>801</b>			<b>Oświata i wychowanie</b>	<b>1 583 081,05</b>	<b>1 588 839,39</b>	<b>100,36%</b>
	80101		Szkoły podstawowe	125 761,00	124 235,00	98,79%
		0690	Wpływ z różnych opłat	4 100,00	3 044,50	74,26%
		0750	Wpływy z najmu i dzierżawy składników majątkowych Skarbu Państwa, jednostek samorządu terytorialnego lub innych jednostek zaliczanych do sektora finansów publicznych oraz innych umów o podobnym charakterze	3 703,00	3 232,50	87,29%
		0960	Wpływy z otrzymanych spadków, zapisów i darowizn w postaci pieniężnej	6 999,00	6 999,00	100,00%
		0970	Wpływy z różnych dochodów	5 280,00	5 280,00	100,00%
		2001	Dotacja celowa w ramach programów finansowych z udziałem środków europejskich oraz środków, o których mowa w art. 5 ust. 1 pkt 3 oraz ust. 3 pkt 5 i 6 ustawy lub płatności w ramach budżetu środków europejskich z wyłączeniem dochodów klasyfikowanych w paragrafie 205	46 679,00	46 679,00	100,00%
		2030	Dotacja celowa otrzymana z budżetu państwa na realizację własnych zadań bieżących gmin (związków gmin, związków powiatowo-gminnych)	59 000,00	59 000,00	100,00%
	80104		Przedszkola	1 108 709,00	1 124 201,38	101,40%
		0660	Wpływy z opłat za korzystanie z wychowania przedszkolnego	75 000,00	70 657,80	94,21%
		0670	Wpływy z opłat za korzystanie z wyżywienia w jednostkach realizujących zadania z zakresu wychowania przedszkolnego	407 000,00	399 725,67	98,21%
		0750	Wpływy z najmu i dzierżawy składników majątkowych Skarbu Państwa, jednostek samorządu terytorialnego lub innych jednostek zaliczanych do sektora finansów publicznych oraz innych umów o podobnym charakterze	1 920,00	2 360,00	122,92%
		0830	Wpływy z usług	260 000,00	286 598,91	110,23%
		0960	Wpływy z otrzymanych spadków, zapisów i darowizn w postaci pieniężnej	-	70,00	0,00%
		0970	Wpływy z różnych dochodów	7 891,00	7 891,00	100,00%
		2030	Dotacja celowa otrzymana z budżetu państwa na realizację własnych zadań bieżących gmin (związków gmin, związków powiatowo-gminnych)	356 898,00	356 898,00	100,00%
	80148		Stołówki szkolne i przedszkolne	274 200,00	267 212,17	97,45%
		0830	Wpływy z różnych usług	274 200,00	267 212,17	97,45%
	80153		Zapewnienie uczniom prawa do bezpłatnego dostępu do podręczników, materiałów edukacyjnych lub materiałów ćwiczeniowych	59 411,05	59 398,36	99,98%
		2010	Dotacja celowa otrzymana z budżetu państwa na realizację zadań bieżących z zakresu administracji rządowej oraz innych zadań zleconych gminie ustawami	59 411,05	59 398,36	99,98%
	80195			15 000,00	13 792,48	91,95%
		2020	Dotacja celowa otrzymana z budżetu państwa na zadania bieżące realizowane przez gminę na podstawie porozumień z organami administracji rządowej	15 000,00	13 792,48	91,95%
<b>851</b>			<b>Ochrona zdrowia</b>	<b>350,00</b>	<b>350,00</b>	<b>100,00%</b>
	85195		Pozostała działalność	350,00	350,00	100,00%
		2180	Środki z F-szu Przeciwdziałania COVID-19 na finansowanie lub dofinansowanie kosztów realizacji zadań bieżących związanych z przeciwdziałaniem COVID-19	350,00	350,00	100,00%
<b>852</b>			<b>Pomoc społeczna</b>	<b>2 438 772,92</b>	<b>2 375 225,03</b>	<b>97,39%</b>
	85213		Składki na ubezpieczenia zdrowotne opłacane za osoby pobierające niektóre świadczenia z pomocy społecznej...	8 400,00	7 849,64	93,45%
		2030	Dotacja celowa otrzymana z budżetu państwa na realizację własnych zadań bieżących gmin	8 400,00	7 849,64	93,45%
	85214		Zasiłki i pomoc w naturze oraz składki na ubezpieczenia emerytalne i rentowe	82 825,00	82 087,23	99,11%
		2030	Dotacja celowa otrzymana z budżetu państwa na realizację własnych zadań bieżących gmin	82 825,00	82 087,23	99,11%
	85215		Dotądki mieszkaniowe	103,00	102,90	99,90%
		2010	Dotacja celowa otrzymana z budżetu państwa na realizację zadań bieżących z zakresu administracji rządowej oraz innych zadań zleconych gminie ustawami	103,00	102,90	99,90%
	85216		Zasiłki stałe	100 661,00	99 540,48	98,89%
		2030	Dotacja celowa otrzymana z budżetu państwa na realizację własnych zadań bieżących gmin	100 111,00	99 138,90	99,03%
		2910	Wpływy ze zwrotów dotacji oraz płatności wykorzystanych niezgodnie z przeznaczeniem lub wykorzystanych z naruszeniem procedur, o których mowa w art. 184 ustawy, pobranych nienależnie lub w nadmiernej wysokości	550,00	401,58	73,01%

85219		Ośrodki pomocy społecznej	45 488,54	45 488,54	100,00%
	2010	Dotacja celowa otrzymana z budżetu państwa na realizację zadań bieżących z zakresu administracji rządowej oraz innych zadań zleconych gminie ustawami	8 362,54	8 362,54	100,00%
	2030	Dotacja celowa otrzymana z budżetu państwa na realizację własnych zadań bieżących gmin	37 126,00	37 126,00	100,00%
85228		Usługi opiekuńcze i specjalistyczne usługi opiekuńcze	149 600,00	144 101,30	96,32%
	0830	Wpływy z usług	4 900,00	5 762,00	117,59%
	2010	Dotacja celowa otrzymana z budżetu państwa na realizację zadań bieżących z zakresu administracji rządowej oraz innych zadań zleconych gminie ustawami	136 500,00	130 602,50	95,68%
	2030	Dotacja celowa otrzymana z budżetu państwa na realizację własnych zadań bieżących gmin	8 200,00	7 320,00	89,27%
	2360	Dochody jst związane z realizacją zadań z zakresu administracji rządowej oraz innych zadań zleconych ustawami	-	416,80	0,00%
85230		Pomoc w zakresie dożywiania	34 000,00	25 713,00	75,63%
	2030	Dotacja celowa otrzymana z budżetu państwa na realizację własnych zadań bieżących gmin	22 000,00	21 270,50	96,68%
	2100	Środki z Funduszu Pomocy na finansowanie lub dofinansowanie zadań bieżących w zakresie pomocy obywatelom Ukrainy	12 000,00	4 442,50	37,02%
85295		pozostała działalność	2 017 695,38	1 970 341,94	
	0960	Wpływy z otrzymanych spadków, zapisów i darowizn w postaci pieniężnej	1 500,00	1 500,00	100,00%
	2007	Dotacja celowa w ramach programów finansowych z udziałem środków europejskich oraz środków o których mowa w art. 5 ust. 1 pkt 3 oraz ust. 3 pkt 5 i 6 ustawy lub płatności w ramach budżetu środków europejskich z wyłączeniem dochodów klasyfikowanych w paragrafie 205	630 000,00	630 000,00	100,00%
	2010	Dotacja celowa otrzymana z budżetu państwa na realizację zadań bieżących z zakresu administracji rządowej oraz innych zadań zleconych gminie ustawami	706 695,00	700 825,56	99,17%
	2030	Dotacje celowe otrzymane z budżetu państwa na realizację własnych zadań bieżących gmin	38 880,00	38 880,00	100,00%
	2100	Środki z Funduszu Pomocy ba finansowanie lub dofinansowanie zadań bieżących w zakresie pomocy obywatelom Ukrainy	628 508,00	587 024,00	93,40%
	2180	Środki z F-szu Przeciwdziałania COVID-19 na finansowanie lub dofinansowanie kosztów realizacji zadań bieżących związanych z przeciwdziałaniem COVID-19	12 112,38	12 112,38	100,00%
853			5 395 879,40	5 387 640,00	99,85%
85395			5 395 879,40	5 387 640,00	99,85%
	2180	Środki z F-szu Przeciwdziałania COVID-19 na finansowanie lub dofinansowanie kosztów realizacji zadań bieżących związanych z przeciwdziałaniem COVID-19	5 395 879,40	5 387 640,00	99,85%
854		<b>Edukacyjna opieka wychowawcza</b>	<b>36 966,00</b>	<b>31 069,44</b>	<b>84,05%</b>
85415		Pomoc materialna dla uczniów	36 966,00	31 069,44	84,05%
	2030	Dotacja celowa otrzymana z budżetu państwa na realizację własnych zadań bieżących gmin	36 966,00	31 069,44	84,05%
855		<b>Rodzina</b>	<b>7 632 201,03</b>	<b>7 374 803,63</b>	<b>96,63%</b>
85501		Świadczenia wychowawcze	3 852 046,60	3 852 046,60	100,00%
	2060	Dotacja celowa otrzymana z budżetu państwa na zadania bieżące z zakresu administracji rządowej zlecone gminom, związane z realizacją świadczenia wychowawczego stanowiącego pomoc państwa w wychowaniu dzieci	3 852 046,60	3 852 046,60	100,00%
85502		Świadczenia rodzinne, świadczenia z tytułu funduszu alimentacyjnego oraz składki na ubezpieczenia emerytalne i rentowe z ubezpieczenia społecznego	2 979 611,00	2 958 187,16	99,28%
	0920	Wpływy z pozostałych odsetek	-	30,68	0,00%
	2010	Dotacja celowa otrzymana z budżetu państwa na realizację zadań bieżących z zakresu administracji rządowej oraz innych zadań zleconych gminie ustawami	2 911 111,00	2 892 035,24	99,34%
	2100	Środki z Funduszu Pomocy ba finansowanie lub dofinansowanie zadań bieżących w zakresie pomocy obywatelom Ukrainy	48 500,00	47 941,81	98,85%
	2360	Dochody jst związane z realizacją zadań z zakresu administracji rządowej oraz innych zadań zleconych ustawami	15 000,00	13 969,44	93,13%
	2910	Wpływy ze zwrotów dotacji oraz płatności wykorzystanych niezgodnie z przeznaczeniem lub wykorzystanych z naruszeniem procedur, o których mowa w art. 184 ustawy, pobranych nienależnie lub w nadmiernej wysokości	5 000,00	4 209,99	84,20%
85503		Karta Dużej Rodziny	2 508,00	2 509,10	100,04%
	2010	Dotacja celowa otrzymana z budżetu państwa na realizację zadań bieżących z zakresu administracji rządowej oraz innych zadań zleconych gminie ustawami	2 508,00	2 508,00	100,00%
	2360	Dochody jednostek samorządu terytorialnego	-	1,10	0,00%
85504		Wspieranie rodziny	2 400,00	2 400,00	100,00%
	0960	Wpływy z otrzymanych spadków, zapisów i darowizn w postaci pieniężnej	2 400,00	2 400,00	100,00%

85513		Składki na ubezpieczenie zdrowotne opłacane za osoby pobierające niektóre świadczenia rodzinne, zgodnie z przepisami ustawy o świadczeniach rodzinnych oraz za osoby pobierające zasiłki dla opiekunów, zgodnie z przepisami ustawy z dnia 4 kwietnia 2014 r. o ustaleniu i wypłacie zasiłków dla opiekunów	28 381,42	26 552,14	93,55%
	2010	Dotacje celowe otrzymane z budżetu państwa na realizację zadań bieżących z zakresu administracji rządowej oraz innych zadań zleconych gminie ustawami	28 000,00	26 170,72	93,47%
	2100	Środki z Funduszu Pomocy na finansowanie lub dofinansowanie zadań bieżących w zakresie pomocy obywatelom Ukrainy	381,42	381,42	100,00%
85516		Opieka nad dziećmi do lat 3	767 254,01	533 108,63	69,48%
	0830	Wpływy z usług	243 565,43	241 039,71	98,96%
	2057	Dotacja celowa w ramach programów finansowanych z udziałem środków europejskich oraz środków o których mowa w art. 5 ust. 1 pkt 3 oraz ust. 3 pkt 5 ustawy, lub płatności w ramach budżetu środków europejskich, realizowanych przez jednostki samorządu terytorialnego	291 084,26	291 084,26	100,00%
	2059	Dotacja celowa w ramach programów finansowanych z udziałem środków europejskich oraz środków o których mowa w art. 5 ust. 3 pkt 5 lit. a i b ustawy lub płatności w ramach budżetu środków europejskich realizowanych przez jednostki samorządu terytorialnego	232 604,32	984,66	0,42%
900		<b>Gospodarka komunalna i ochrona środowiska</b>	<b>2 503 312,96</b>	<b>2 363 302,09</b>	<b>94,41%</b>
	90002	Gospodarka odpadami	2 454 861,00	2 318 975,40	94,46%
	0490	Wpływy z innych lokalnych opłat pobieranych przez jst na podstawie odrębnych ustaw	2 436 861,00	2 301 016,61	94,43%
	0640	Wpływy z tytułu kosztów egzekucyjnych, opłaty komorniczej i kosztów upomnień	10 000,00	9 696,48	96,96%
	0910	Wpływy z odsetek od nieterminowych wpłat z tytułu podatków i opłat	8 000,00	8 262,31	103,28%
90005		Ochrona powietrza atmosferycznego i klimatu	22 499,46	27 286,81	121,28%
	2460	Środki otrzymane od pozostałych jednostek zaliczanych do sektora finansów publicznych na realizację zadań bieżących jednostek zaliczanych do sektora finansów publicznych	22 499,46	27 286,81	121,28%
90019		Wpływy i wydatki związane z gromadzeniem środków z opłat i kar za korzystanie ze środowiska	20 000,00	11 087,38	55,44%
	0690	Wpływy z różnych opłat	20 000,00	11 081,38	55,41%
	0970	Wpływy z różnych dochodów	-	6,00	0,00%
90026		Pozostałe działania związane z gospodarką odpadami	5 952,50	5 952,50	100,00%
	2460	wpłaty przekazane przez pozostałe jednostki zaliczane do sektora finansów publicznych na realizację zadań bieżących dla jednostek zaliczanych do do sektora finansów publicznych	5 952,50	5 952,50	100,00%
921		<b>Kultura i ochrona dziedzictwa narodowego</b>	<b>45 000,00</b>	<b>45 255,64</b>	<b>100,57%</b>
	92109	Domy i ośrodki kultury, świetlice i kluby	45 000,00	45 255,64	100,57%
	0750	Dochody z najmu i dzierżawy składników majątkowych Skarbu Państwa, jednostek samorządu terytorialnego lub innych jednostek zaliczanych do sektora finansów publicznych oraz innych umów o podobnym charakterze	45 000,00	45 255,64	100,57%
926		<b>Kultura fizyczna</b>	<b>140 100,00</b>	<b>133 352,14</b>	<b>95,18%</b>
	92601	Obiekty sportowe	130 000,00	124 502,14	95,77%
	0750	Dochody z najmu i dzierżawy składników majątkowych Skarbu Państwa, jednostek samorządu terytorialnego lub innych jednostek zaliczanych do sektora finansów publicznych oraz innych umów o podobnym charakterze	130 000,00	124 502,14	95,77%
	92605	Zadania w zakresie kultury fizycznej	10 100,00	8 850,00	87,62%
	0970	Wpływy z różnych dochodów	10 100,00	8 850,00	87,62%
		<b>RAZEM:</b>	<b>50 144 143,81</b>	<b>48 547 701,68</b>	<b>96,82%</b>

SKARBNIK  
  
 Julita Hybak

BURMISTRZ  
  
 Tadeusz Szymanek

## Załącznik nr 2 WYDATKI za 2022 rok

Dział	Rozdział	§	Nazwa	Plan	Wykonanie	% wykonania planu
<b>010</b>			<b>Rolnictwo i łowiectwo</b>	<b>726 838,06</b>	<b>725 225,73</b>	<b>99,78%</b>
	01008		Spółki wodne	20 000,00	20 000,00	100,00%
		2830	Dotacja celowa z budżetu na finansowanie lub dofinansowanie zadań zleconych do realizacji pozostałym jednostkom nie zaliczanym do sektora finansów publicznych	20 000,00	20 000,00	100,00%
	01030		Izby rolnicze	18 200,00	16 587,67	91,14%
		2850	Wpłaty gmin na rzecz izb rolniczych w wysokości 2% uzyskanych wpływów z podatku rolnego	18 200,00	16 587,67	91,14%
	01043		Infrastruktura wodociągowa wsi	34 920,00	34 920,00	100,00%
		6050	Wydatki inwestycyjne jednostek budżetowych	34 920,00	34 920,00	100,00%
	01095		Pozostała działalność	653 718,06	653 718,06	100,00%
		4010	Wynagrodzenia osobowe	6 516,09	6 516,09	100,00%
		4110	Składki na ubezpieczenia społeczne	1 120,12	1 120,12	100,00%
		4120	Składki na Fundusz Pracy oraz Solidarnościowy Fundusz Wsparcia Odób Niepełnosprawnych	159,64	159,64	100,00%
		4210	Zakup materiałów i wyposażenia	2 395,15	2 395,15	100,00%
		4300	Zakup pozostałych usług	2 627,00	2 627,00	100,00%
		4430	Różne opłaty i składki	640 900,06	640 900,06	100,00%
<b>600</b>			<b>Transport i łączność</b>	<b>3 504 869,11</b>	<b>1 774 969,29</b>	<b>50,64%</b>
	60004		Lokalny transport zbiorowy	27 885,00	16 376,79	58,73%
		4300	Zakup pozostałych usług	27 885,00	16 376,79	58,73%
	60014		Drogi publiczne powiatowe	251 000,00	251 000,00	100,00%
		6300	Dotacje celowe na pomoc finansową udzielaną między jst na difinansowanie własnych zadań inwestycyjnych i zakupów inwestycyjnych	251 000,00	251 000,00	100,00%
	60016		Drogi publiczne gminne	3 225 984,11	1 507 592,50	46,73%
		4210	Zakup materiałów i wyposażenia	40 000,00	34 778,34	86,95%
		4270	zakup usług remontowych	395 915,80	394 508,73	99,64%
		4300	Zakup usług pozostałych	74 999,20	40 616,15	54,16%
		6050	Wydatki inwestycyjne jednostek budżetowych	2 701 180,12	1 023 800,29	37,90%
		6060	Wydatki na zakupy inwestycyjne jednostek budżetowych	13 888,99	13 888,99	100,00%
<b>700</b>			<b>Gospodarka mieszkaniowa</b>	<b>667 700,00</b>	<b>641 890,56</b>	<b>96,13%</b>
	70005		Gospodarka gruntami i nieruchomościami	397 700,00	373 750,70	93,98%
		4260	zakup energii	3 700,00	3 648,26	98,60%
		4300	zakup usług pozostałych	112 494,00	96 568,44	85,84%
		4500	pozostałe podatki na rzecz budżetów jst	6,00	6,00	100,00%
		4530	podatek od towarów i usług VAT	163 500,00	162 025,00	99,10%
		6050	Wydatki inwestycyjne jednostek budżetowych	73 000,00	71 503,00	97,95%
		6060	Wydatki na zakupy inwestycyjne jednostek budżetowych	45 000,00	40 000,00	88,89%
	70007		Gospodarowanie mieszkaniowym zasobem gminy	270 000,00	268 139,86	99,31%
		4260	zakup energii	22 000,00	21 874,00	99,43%
		4270	zakup usług remontowych	27 000,00	26 958,27	99,85%
		4300	zakup usług pozostałych	221 000,00	219 307,59	99,23%
<b>710</b>			<b>Działalność usługowa</b>	<b>7 876,50</b>	<b>6 642,00</b>	<b>84,33%</b>
	71004		Plany zagospodarowania przestrzennego	7 876,50	6 642,00	84,33%
		6050	Wydatki inwestycyjne jednostek budżetowych	7 876,50	6 642,00	84,33%
<b>750</b>			<b>Administracja publiczna</b>	<b>5 338 487,83</b>	<b>5 261 034,17</b>	<b>98,55%</b>
	75011		Urzędy wojewódzkie	83 136,00	80 183,26	96,45%
		2910	Zwrot dotacji oraz płatności wykorzystanych niezgodnie z przeznaczeniem lub wykorzystanych z naruszeniem procedur, o których mowa w art. 184 ustawy pobranych nienależnie lub w nadmiernej wysokości	2 810,00	2 809,33	99,98%
		4010	Wynagrodzenie osobowe pracowników	66 602,79	63 650,72	95,57%
		4110	Składki na ubezpieczenia społeczne	12 011,30	12 011,30	100,00%
		4120	Składki na Fundusz Pracy oraz Solidarnościowy Fundusz Wsparcia Odób Niepełnosprawnych	1 711,91	1 711,91	100,00%
	75022		Rady gmin (miast i miast na prawach powiatu)	266 800,00	262 752,19	98,48%
		3030	Różne wydatki na rzecz osób fizycznych	239 800,00	239 016,30	99,67%
		4210	Zakup materiałów i wyposażenia	7 000,00	5 799,95	82,86%
		4220	Zakup środków żywności	5 000,00	3 913,04	78,26%
		4300	zakup usług pozostałych	15 000,00	14 022,90	93,49%
	75023		Urzędy gmin (miast i miast na prawach powiatu)	4 205 076,99	4 151 231,63	98,72%
		3020	wydatki osobowe niezaliczane do wynagrodzeń	18 000,00	16 904,55	93,91%
		4010	Wynagrodzenie osobowe pracowników	2 794 484,11	2 764 434,13	98,92%
		4017	Wynagrodzenie osobowe pracowników	700,00	700,00	100,00%
		4040	Dodatkowe wynagrodzenie roczne	183 274,43	183 274,43	100,00%
		4100	wynagrodzenie agencyjno - prowizyjne	7 400,00	7 343,35	99,23%
		4110	Składki na ubezpieczenia społeczne	478 098,00	475 980,83	99,56%
		4120	Składki na Fundusz Pracy oraz Solidarnościowy Fundusz Wsparcia Osób Niepełnosprawnych	60 134,00	53 414,75	88,83%
		4140	Składki na PFRON	53 000,00	52 222,00	98,53%
		4170	Wynagrodzenia bezosobowe	4 200,00	4 054,00	96,52%
		4210	Zakup materiałów i wyposażenia	76 982,00	73 882,00	95,97%
		4217	Zakup materiałów i wyposażenia	102 558,74	102 558,74	100,00%
		4260	Zakup energii	80 000,00	77 996,26	97,50%
		4270	Zakup usług remontowych	6 000,00	5 686,94	94,78%
		4280	Zakup usług zdrowotnych	9 000,00	7 839,00	87,10%

	4300	Zakup usług pozostałych	89 450,00	86 520,84	96,73%
	4307	Zakup usług pozostałych	9 840,00	9 840,00	100,00%
	4360	Oplaty z tytułu zakupu usług telekomunikacyjnych	26 500,00	25 720,30	97,06%
	4410	Podróże służbowe krajowe	21 500,00	20 347,97	94,64%
	4430	Różne opłaty i składki	23 530,00	23 526,47	99,98%
	4440	Odpisy na zakł.fundusz świadczeń socjalnych	80 931,17	80 931,17	100,00%
	4700	Szkolenia pracowników niebędących członkami korpusu służby cywilnej	16 000,00	14 750,64	92,19%
	4710	Wpłaty na PPK finansowane przez podmiot zatrudniający	6 456,00	6 264,72	97,04%
	4740	Wynagrodzenia i uposażenia wypłacane w związku z pomocą obywatelom Ukrainy	8 453,54	8 453,54	100,00%
	6050	Wydatki inwestycyjne jednostek budżetowych	48 585,00	48 585,00	100,00%
75075		Promocja jednostek samorządu terytorialnego	113 700,00	111 298,50	97,89%
	4210	Zakup materiałów i wyposażenia	63 700,00	62 812,65	98,61%
	4300	Zakup usług pozostałych	50 000,00	48 485,85	96,97%
75085		Wspólna obsługa jednostek samorządu terytorialnego	230 074,84	227 963,93	99,08%
	4010	Wynagrodzenie osobowe pracowników	176 920,00	175 620,70	99,27%
	4040	Dodatkowe wynagrodzenie roczne	13 325,93	13 325,93	100,00%
	4110	Składki na ubezpieczenia społeczne	31 500,00	31 112,54	98,77%
	4120	Składki na Fundusz Pracy oraz Solidarnościowy Fundusz Wsparcia Osób Niepełnosprawnych	3 340,00	2 915,85	87,30%
	4440	Odpisy na zakł.fundusz świadczeń socjalnych	4 988,91	4 988,91	100,00%
75095		Pozostała działalność	439 700,00	427 604,66	97,25%
	3030	Różne wydatki na rzecz osób fizycznych	68 100,00	67 929,06	99,75%
	4210	Zakup materiałów i wyposażenia	41 000,00	37 463,94	91,38%
	4220	Zakup środków żywności	17 600,00	16 678,51	94,76%
	4300	zakup usług pozostałych	225 000,00	218 231,26	96,99%
	4430	Różne opłaty i składki	78 000,00	77 914,17	99,89%
	4480	Podatek od nieruchomości	3 000,00	2 953,00	98,43%
	4610	Koszty postępowania sądowego i prokuratorskiego	7 000,00	6 434,72	91,92%
751		Urzędy naczelnych organów władzy państwowej, kontroli i ochrony prawa oraz sądownictwa	1 389,00	1 389,00	100,00%
75101		Urzędy naczelnych organów władzy państwowej, kontroli i ochrony prawa	1 389,00	1 389,00	100,00%
	4010	wynagrodzenia osobowe	1 160,98	1 160,98	100,00%
	4110	Składki na ubezpieczenia społeczne	199,58	199,58	100,00%
	4120	Składki na Fundusz Pracy oraz Solidarnościowy Fundusz Wsparcia Osób Niepełnosprawnych	28,44	28,44	100,00%
754		Bezpieczeństwo publiczne i ochrona przeciwpożarowa	247 600,00	188 921,40	76,30%
75412		Ochotnicze straże pożarne	162 600,00	161 411,42	99,27%
	3030	Różne wydatki na rzecz osób fizycznych	7 200,00	7 200,00	100,00%
	4210	Zakup materiałów i wyposażenia	68 900,00	68 855,85	99,94%
	4260	Zakup energii	10 800,00	9 796,06	90,70%
	4280	Zakup usług zdrowotnych	5 000,00	4 950,00	99,00%
	4300	Zakup usług pozostałych	66 600,00	66 572,51	99,96%
	4430	Różne opłaty i składki	4 100,00	4 037,00	98,46%
75421		Zarządzanie kryzysowe	85 000,00	27 509,98	32,36%
	4210	Zakup materiałów i wyposażenia	30 000,00	26 807,98	89,36%
	4300	Zakup usług pozostałych	2 000,00	702,00	35,10%
	4810	Rezerwy	53 000,00	-	0,00%
757		Obsługa długu publicznego	215 626,00	213 228,04	98,89%
75702		Obsługa papierów wartościowych, kredytów i pożyczek jednostek sam.teryt.	215 626,00	213 228,04	98,89%
	8110	Odsetki od samorządowych papierów wartościowych lub zaciągniętych przez jst kredytów i pożyczek	215 626,00	213 228,04	98,89%
758		Różne rozliczenia	4 826,36	-	0,00%
75818		Rezerwy ogólne i celowe	4 826,36	-	0,00%
	4810	Rezerwy	4 826,36	-	0,00%
801		Oświata i wychowanie	13 807 107,45	13 455 350,46	97,45%
80101		Szkoły podstawowe	7 526 195,26	7 347 314,70	97,62%
	3020	Wydatki osobowe niezaliczane do wynagrodzeń	312 148,40	309 833,86	99,26%
	4010	Wynagrodzenia osobowe pracowników	437 840,04	436 337,30	99,66%
	4040	Dodatkowe wynagrodzenie roczne	25 041,13	25 041,13	100,00%
	4110	Składki na ubezpieczenia społeczne	893 868,19	869 569,58	97,28%
	4120	Składki na Fundusz Pracy oraz Solidarnościowy Fundusz Wsparcia Osób Niepełnosprawnych	108 767,42	104 950,21	96,49%
	4170	Wynagrodzenia bezosobowe	3 703,60	3 703,60	100,00%
	4210	Zakup materiałów i wyposażenia	103 434,91	101 516,85	98,15%
	4211	Zakup materiałów i wyposażenia	46 679,00	33 402,32	71,56%
	4240	Zakup pomocy naukowych, dydaktycznych i książek	67 109,96	67 091,63	99,97%
	4260	Zakup energii	136 653,01	117 358,64	85,88%
	4270	Zakup usług remontowych	9 419,37	9 028,67	95,85%
	4280	Zakup usług zdrowotnych	4 500,00	3 868,80	85,97%
	4300	Zakup usług pozostałych	129 265,06	126 623,52	97,96%
	4350	Zakup towarów (w szczególności materiałów, leków, żywności w związku z pomocą obywatelom Ukrainy)	187 794,09	187 794,09	100,00%
	4360	Oplaty z tytułu zakupu usług telekomunikacyjnych	7 000,00	5 208,76	74,41%
	4370	Zakup usług związanych z pomocą obywatelom Ukrainy	8 000,00	8 000,00	100,00%
	4410	Podróże służbowe krajowe	4 134,60	4 060,80	98,22%
	4430	Różne opłaty i składki	5 700,00	5 530,00	97,02%
	4440	Odpisy na zakł.fundusz świadczeń socjalnych	223 874,41	223 874,41	100,00%
	4710	Wpłaty na PPK finansowane przez podmiot zatrudniający	12 500,00	9 025,82	72,21%
	4750	Wynagrodzenia nauczycieli wypłacane w związku z pomocą obywatelom Ukrainy	14 902,06	14 902,06	100,00%

	4790	Wynagrodzenia osobowe nauczycieli	4 281 947,57	4 179 154,55	97,60%
	4800	Dodatkowe wynagrodzenie roczne nauczycieli	343 004,34	343 004,34	100,00%
	4850	Składki i inne pochodne od wynagrodzeń pracowników wypłacanych w związku z pomocą obywatelom Ukrainy	2 937,85	2 937,85	100,00%
	6050	Wydatki inwestycyjne jednostek budżetowych	155 970,25	155 495,91	99,70%
80104		Przedszkola	4 095 694,27	4 030 452,44	98,41%
	2310	Dotacje celowe przekazane gminie na zadania bieżące realizowane na podstawie porozumień (umów) między jst	140 000,00	129 662,85	92,62%
	3020	Wydatki osobowe niezaliczane do wynagrodzeń	103 588,70	101 480,43	97,96%
	4010	Wynagrodzenia osobowe pracowników	783 623,93	775 117,83	98,91%
	4040	Dodatkowe wynagrodzenie roczne	45 303,07	45 303,07	100,00%
	4110	Składki na ubezpieczenia społeczne	414 643,02	404 375,22	97,52%
	4120	Składki na Fundusz Pracy oraz Solidarnościowy Fundusz Wsparcia Osób Niepełnosprawnych	57 287,11	52 171,34	91,07%
	4170	Wynagrodzenia bezosobowe	3 000,00	3 000,00	100,00%
	4210	Zakup materiałów i wyposażenia	90 991,00	90 901,05	99,90%
	4220	Zakup środków żywności	407 000,00	396 705,94	97,47%
	4240	Zakup środków dydaktycznych i książek	12 300,00	12 266,46	99,73%
	4260	Zakup energii	74 000,00	71 084,55	96,06%
	4270	Zakup usług remontowych	4 500,00	4 228,52	93,97%
	4280	Zakup usług zdrowotnych	3 950,00	3 673,00	92,99%
	4300	Zakup usług pozostałych	111 974,00	103 451,41	92,39%
	4350	Zakup towarów (w szczególności materiałów, leków, żywności w związku z pomocą obywatelom Ukrainy)	33 543,60	33 543,60	100,00%
	4360	Oplaty z tytułu zakupu usług telekomunikacyjnych	3 550,00	2 922,20	82,32%
	4370	Zakup usług związanych z pomocą obywatelom Ukrainy	2 612,40	2 612,40	100,00%
	4410	Podróże służbowe krajowe	700,00	507,69	72,53%
	4430	Różne opłaty i składki	2 980,00	2 950,00	98,99%
	4440	Odpisy na zakł.fundusz świadczeń socjalnych	116 123,02	116 123,02	100,00%
	4700	Szkolenia pracowników niebędących członkami korpusu służby cywilnej	500,00	450,00	90,00%
	4710	Wpłaty na PPK finansowane przez podmiot zatrudniający	1 000,00	839,18	83,92%
	4790	Wynagrodzenia osobowe nauczycieli	1 453 407,20	1 447 965,54	99,63%
	4800	Dodatkowe wynagrodzenie roczne nauczycieli	101 098,22	101 098,22	100,00%
	6050	Wydatki inwestycyjne jednostek budżetowych	68 019,00	68 019,00	100,00%
	6060	Wydatki na zakupy inwestycyjne jednostek budżetowych	60 000,00	59 999,92	100,00%
80107			438 039,70	405 567,22	92,59%
	3020	Wydatki osobowe niezaliczane do wynagrodzeń	21 651,00	19 615,24	90,60%
	4110	Składki na ubezpieczenia społeczne	53 789,70	47 955,03	89,15%
	4120	Składki na Fundusz Pracy oraz Solidarnościowy Fundusz Wsparcia Osób Niepełnosprawnych	5 937,92	3 440,61	57,94%
	4210	Zakup materiałów i wyposażenia	4 119,15	4 109,84	99,77%
	4260	Zakup energii	15 649,64	12 180,36	77,83%
	4300	Zakup usług pozostałych	1 470,69	1 458,85	99,19%
	4440	Odpisy na zakł.fundusz świadczeń socjalnych	15 107,28	15 107,28	100,00%
	4710	Wpłaty na PPK finansowane przez podmiot zatrudniający	461,80	461,80	100,00%
	4790	Wynagrodzenia osobowe nauczycieli	300 424,78	281 810,47	93,80%
	4800	Dodatkowe wynagrodzenie roczne nauczycieli	19 427,74	19 427,74	100,00%
80113		Dowożenie uczniów do szkół	479 159,74	450 602,71	94,04%
	4110	Składki na ubezpieczenia społeczne	11 675,00	11 202,68	95,95%
	4170	Wynagrodzenia bezosobowe	66 373,74	64 950,22	97,86%
	4300	Zakup usług pozostałych	395 200,00	368 538,81	93,25%
	4370	Zakup usług związanych z pomocą obywatelom Ukrainy	5 911,00	5 911,00	100,00%
80146		Dokształcanie i doskonalenie nauczycieli	47 784,00	37 235,40	77,92%
	4210	Zakup materiałów i wyposażenia	3 680,00	289,00	7,85%
	4300	Zakup usług pozostałych	44 104,00	36 946,40	83,77%
80148		Stołówki szkolne	707 765,40	674 005,58	95,23%
	3020	Wydatki osobowe niezaliczane do wynagrodzeń	2 650,00	2 122,21	80,08%
	4010	Wynagrodzenia osobowe pracowników	284 518,97	276 963,24	97,34%
	4040	Dodatkowe wynagrodzenie roczne	15 468,17	15 468,17	100,00%
	4110	Składki na ubezpieczenia społeczne	50 800,00	48 405,55	95,29%
	4120	Składki na Fundusz Pracy oraz Solidarnościowy Fundusz Wsparcia Osób Niepełnosprawnych	4 935,30	4 489,16	90,96%
	4210	Zakup materiałów i wyposażenia	41 843,88	41 616,64	99,46%
	4220	Zakup środków żywności	274 200,00	256 120,60	93,41%
	4260	Zakup energii	16 974,49	13 621,26	80,25%
	4280	Zakup usług zdrowotnych	1 000,00	-	0,00%
	4300	Zakup usług pozostałych	5 396,77	5 220,93	96,74%
	4440	Odpisy na zakł.fundusz świadczeń socjalnych	9 977,82	9 977,82	100,00%
80149		Realizacja zadań wymagających stosowania specjalnej organizacji nauki i metod pracy dla dzieci w przedszkolach, oddziałach przedszkolnych w szkołach podstawowych i innych formach wychowania przedszkolnego	18 835,59	18 835,59	100,00%
	4110	Składki na ubezpieczenia społeczne	2 750,59	2 750,59	100,00%
	4120	Składki na Fundusz Pracy oraz Solidarnościowy Fundusz Wsparcia Osób Niepełnosprawnych	385,00	385,00	100,00%
	4790	Wynagrodzenia osobowe nauczycieli	15 700,00	15 700,00	100,00%
80150		Realizacja zadań wymagających stosowania specjalnej organizacji nauki i metod pracy dla dzieci i młodzieży w szkołach podstawowych, gimnazjach, liceach ogólnokształcących, liceach profilowanych i szkołach zawodowych oraz szkołach artystycznych	178 613,39	178 477,42	99,92%
	4110	Składki na ubezpieczenia społeczne	21 342,90	21 267,62	99,65%

	4120	Składki na Fundusz Pracy oraz Solidarnościowy Fundusz Wsparcia Osób Niepełnosprawnych	3 076,00	3 015,31	98,03%
	4240	Zakup pomocy naukowych, dydaktycznych i książek	31 120,00	31 120,00	100,00%
	4790	Wynagrodzenia osobowe nauczycieli	123 074,49	123 074,49	100,00%
80153		Zapewnienie uczniom prawa do bezpłatnego dostępu do podręczników, materiałów edukacyjnych lub materiałów ćwiczeniowych	59 411,05	59 398,36	99,98%
	4170	Wynagrodzenia bezosobowe	588,22	588,22	100,00%
	4240	Zakup pomocy naukowych, dydaktycznych i książek	58 822,83	58 810,14	99,98%
80195		Pozostała działalność	255 609,05	253 461,04	99,16%
	4170	Wynagrodzenia bezosobowe	2 400,00	1 998,00	83,25%
	4210	Zakup materiałów i wyposażenia	4 778,00	3 850,00	80,58%
	4300	Zakup usług pozostałych	40 648,00	39 830,00	97,99%
	4430	Różne opłaty i składki	350,00	350,00	100,00%
	4440	Odpisy na zakł.fundusz świadczeń socjalnych	108 669,88	108 669,88	100,00%
	6050	Wydatki inwestycyjne jednostek budżetowych	98 763,17	98 763,16	100,00%
851		<b>Ochrona zdrowia</b>	<b>302 042,52</b>	<b>237 812,40</b>	<b>78,73%</b>
85153		Zwalczanie narkomanii	2 000,00	1 390,00	69,50%
	4300	Zakup usług pozostałych	2 000,00	1 390,00	69,50%
85154		Przeciwdziałanie alkoholizmowi	180 112,52	119 364,40	66,27%
	2360	Dotacja celowa z budżetu jst, udzielone w trybie art. 221 ustawy na finansowanie lub dofinansowanie zadań zleconych do realizacji organizacjom prowadzącym działalność pożytku publicznego	30 000,00	30 000,00	100,00%
	4170	Wynagrodzenie bezosobowe	26 100,00	26 100,00	100,00%
	4210	Zakup materiałów i wyposażenia	61 686,27	20 721,52	33,59%
	4300	Zakup usług pozostałych	62 326,25	42 542,88	68,26%
85195		Pozostała działalność	119 930,00	117 058,00	97,61%
	2780	Dotacja celowa przekazana z budżetu jst na dofinansowanie realizacji zadań w zakresie programów polityki zdrowotnej	15 000,00	15 000,00	100,00%
	4210	Zakup materiałów i wyposażenia	350,00	350,00	100,00%
	4300	Zakup usług pozostałych	45 000,00	42 128,00	93,62%
	6050	Wydatki inwestycyjne jednostek budżetowych	59 580,00	59 580,00	100,00%
852		<b>Pomoc społeczna</b>	<b>4 174 889,94</b>	<b>4 076 195,73</b>	<b>97,64%</b>
85202		Domy pomocy społecznej	474 131,65	474 131,65	100,00%
	4330	Zakup usług przez jst od innych jst	474 131,65	474 131,65	100,00%
85203		Ośrodki wsparcia	22 000,00	21 744,80	98,84%
	4330	Zakup usług przez jst od innych jst	22 000,00	21 744,80	98,84%
85205		Zadania w zakresie przeciwdziałania przemocy w rodzinie	5 577,09	5 472,05	98,12%
	4210	Zakup materiałów i wyposażenia	1 872,05	1 872,05	100,00%
	4300	Szkolenia pracowników niebędących członkami korpusu służby cywilnej	3 705,04	3 600,00	97,16%
85213		Składki na ubezpieczenia zdrowotne opłacane za osoby pobierające niektóre świadczenia z pomocy społecznej	10 525,00	9 811,75	93,22%
	4130	składki na ubezpieczenie zdrowotne	10 525,00	9 811,75	93,22%
85214		Zasiłki i pomoc w naturze oraz składki na ubezpieczenia emerytalne i rentowe	154 425,00	153 687,23	99,52%
	3110	Świadczenia społeczne	154 425,00	153 687,23	99,52%
85215		Dodatki mieszkaniowe	147 927,04	147 926,94	100,00%
	3110	Świadczenia społeczne	147 927,04	147 926,94	100,00%
85216		Zasiłki stałe	125 445,49	124 324,97	99,11%
	2910	Wpływy ze zwrotów dotacji oraz płatności wykorzystanych niezgodnie z przeznaczeniem lub wykorzystanych z naruszeniem procedur, o których mowa w art. 184 ustawy, pobranych nienależnie lub w nadmiernej wysokości	550,00	401,58	73,01%
	3110	Świadczenia społeczne	124 895,49	123 923,39	99,22%
85219		Ośrodki pomocy społecznej	743 292,51	722 385,08	97,19%
	3020	Wydatki osobowe niezaliczane do wynagrodzeń	2 600,00	2 482,10	95,47%
	3110	Świadczenia społeczne	8 237,10	8 237,10	100,00%
	4010	Wynagrodzenia osobowe pracowników	440 124,08	429 338,12	97,55%
	4040	Dodatkowe wynagrodzenie roczne	36 291,35	36 291,35	100,00%
	4110	Składki na ubezpieczenia społeczne	86 000,00	85 996,95	100,00%
	4120	Składki na Fundusz Pracy oraz Solidarnościowy Fundusz Wsparcia Osób Niepełnosprawnych	9 322,89	9 249,36	99,21%
	4170	Wynagrodzenia bezosobowe	1 500,00	1 411,91	94,13%
	4210	Zakup materiałów i wyposażenia	21 925,44	16 720,41	76,26%
	4260	Zakup energii	10 000,00	6 867,35	68,67%
	4280	Zakup usług zdrowotnych	1 200,00	1 146,00	95,50%
	4300	Zakup usług pozostałych	90 784,00	89 818,00	98,94%
	4360	Opłaty z tytułu zakupu usług telekomunikacyjnych	4 000,00	3 949,40	98,74%
	4410	Podróże służbowe krajowe	12 610,73	12 610,73	100,00%
	4430	różne opłaty i składki	1 000,00	920,00	92,00%
	4440	Odpisy na zakł.fundusz świadczeń socjalnych	13 580,92	13 580,92	100,00%
	4480	Podatek od nieruchomości	1 116,00	1 116,00	100,00%
	4700	Szkolenia pracowników niebędących członkami korpusu służby cywilnej	3 000,00	2 649,38	88,31%
85228		Usługi opiekuńcze i specjalistyczne usługi opiekuńcze	225 450,50	208 151,58	92,33%
	3110	Świadczenia społeczne	136 500,00	130 602,50	95,68%
	4010	Wynagrodzenia osobowe pracowników	54 287,03	46 361,43	85,40%
	4040	Dodatkowe wynagrodzenie roczne	3 150,50	3 150,50	100,00%
	4110	Składki na ubezpieczenia społeczne	12 200,00	9 520,25	78,03%



	4120	Składki na Fundusz Pracy oraz Solidarnościowy Fundusz Wsparcia Osób Niepełnosprawnych	1 250,00	1 161,42	92,91%
	4170	Wynagrodzenia bezosobowe	10 900,00	10 195,53	93,54%
	4410	Podróże służbowe krajowe	5 500,00	5 496,98	99,95%
	4440	Odpisy na zakł.fundusz świadczeń socjalnych	1 662,97	1 662,97	100,00%
85230		Pomoc w zakresie żywienia	39 500,00	31 942,50	80,87%
	3110	Świadczenia społeczne	27 500,00	27 500,00	100,00%
	3280	Świadczenia związane z udzielaniem pomocy obywatelom Ukrainy	12 000,00	4 442,50	37,02%
85295		Pozostała działalność	2 226 615,66	2 176 617,18	97,75%
	2710	Dotacja celowa na pomoc finansową udzielaną między jst na dofinansowanie własnych zadań bieżących	10 000,00	10 000,00	100,00%
	3110	Świadczenia społeczne	692 953,32	687 083,88	99,15%
	3280	Świadczenia związane z udzielaniem pomocy obywatelom Ukrainy	532 320,00	531 840,00	99,91%
	3290	Świadczenia społeczne wypłacane obywatelom Ukrainy przebywającym na terytorium RP	93 810,00	52 800,00	56,28%
	4010	Wynagrodzenia osobowe pracowników	70 692,28	70 692,28	100,00%
	4040	Dodatkowe wynagrodzenie roczne	4 348,28	4 348,28	100,00%
	4110	Składki na ubezpieczenia społeczne	12 726,89	12 606,39	99,05%
	4120	Składki na Fundusz Pracy oraz Solidarnościowy Fundusz Wsparcia Osób Niepełnosprawnych	1 461,22	1 461,22	100,00%
	4170	Wynagrodzenia bezosobowe	29 330,00	27 774,49	94,70%
	4210	Zakup materiałów i wyposażenia	86 638,44	86 491,74	99,83%
	4217	Zakup materiałów i wyposażenia	630 000,00	630 000,00	100,00%
	4260	Zakup energii	8 913,34	8 139,91	91,32%
	4300	Zakup usług pozostałych	30 215,48	30 172,58	99,86%
	4360	Oplaty z tytułu zakupu usług telekomunikacyjnych	715,44	715,44	100,00%
	4440	Odpisy na zakł.fundusz świadczeń socjalnych	1 662,97	1 662,97	100,00%
	4740	Wynagrodzenia i uposażenia wypłacane w związku z pomocą obywatelom Ukrainy	2 378,00	2 378,00	100,00%
	6050	Wydatki inwestycyjne jednostek budżetowych	18 450,00	18 450,00	100,00%
853		<b>Pozostałe zadania w zakresie polityki społecznej</b>	<b>5 395 879,40</b>	<b>5 387 640,00</b>	<b>99,85%</b>
85395		Pozostała działalność	5 395 879,40	5 387 640,00	99,85%
	3110	Świadczenia społeczne	5 290 239,40	5 282 000,00	99,84%
	4010	Wynagrodzenia osobowe pracowników	60 398,81	60 398,81	100,00%
	4110	Składki na ubezpieczenia społeczne	7 511,36	7 511,36	100,00%
	4120	Składki na Fundusz Pracy oraz Solidarnościowy Fundusz Wsparcia Osób Niepełnosprawnych	928,55	928,55	100,00%
	4210	Zakup materiałów i wyposażenia	6 475,78	6 475,78	100,00%
	4300	Zakup usług pozostałych	4 325,50	4 325,50	100,00%
	6060	Wydatki na zakupy inwestycyjne jednostek budżetowych	26 000,00	26 000,00	100,00%
854		<b>Edukacyjna opieka wychowawcza</b>	<b>195 236,00</b>	<b>164 815,66</b>	<b>84,42%</b>
85415		Pomoc materialna dla uczniów	46 266,00	38 836,80	83,94%
	3240	Stypendia dla uczniów	46 266,00	38 836,80	83,94%
85416		Pomoc materialna dla uczniów o charakterze motywacyjnym	37 170,00	37 170,00	100,00%
	3240	Stypendia dla uczniów	37 170,00	37 170,00	100,00%
85495		Pozostała działalność	111 800,00	88 808,86	79,44%
	4260	Zakup energii	108 200,00	85 609,96	79,12%
	4270	zakup usług remontowych	3 600,00	3 198,90	88,86%
855		<b>Rodzina</b>	<b>8 471 589,51</b>	<b>8 389 617,55</b>	<b>99,03%</b>
85501		Świadczenia wychowawcze	3 852 046,60	3 852 046,60	100,00%
	3110	Świadczenia społeczne	3 839 335,00	3 839 335,00	100,00%
	4010	Wynagrodzenia osobowe pracowników	12 711,60	12 711,60	100,00%
85502		Świadczenia rodzinne, świadczenia z tytułu funduszu alimentacyjnego oraz składki na ubezpieczenia emerytalne i rentowe z ubezpieczenia społecznego Wpływy ze zwrotów dotacji oraz płatności wykorzystanych niezgodnie z przeznaczeniem lub wykorzystanych z naruszeniem procedur, o których mowa w art. 184 ustawy, pobranych nienależnie lub w nadmiernej wysokości	2 964 611,00	2 944 187,04	99,31%
	2910		5 000,00	4 209,99	84,20%
	3110	Świadczenia społeczne	2 830 231,00	2 811 155,24	99,33%
	3290	Świadczenia społeczne wypłacane obywatelom Ukrainy przebywającym na terytorium RP	47 045,00	46 486,81	98,81%
	4010	Wynagrodzenia osobowe pracowników	68 763,33	68 763,33	100,00%
	4110	Składki na ubezpieczenia społeczne	10 000,00	10 000,00	100,00%
	4120	Składki na Fundusz Pracy oraz Solidarnościowy Fundusz Wsparcia Osób Niepełnosprawnych	1 666,67	1 666,67	100,00%
	4210	Zakup materiałów i wyposażenia	450,00	450,00	100,00%
	4740	Wynagrodzenia i uposażenia wypłacane w związku z pomocą obywatelom Ukrainy	1 455,00	1 455,00	100,00%
85503		Karta Dużej Rodziny	2 508,00	2 508,00	100,00%
	4210	Zakup materiałów i wyposażenia	2 508,00	2 508,00	100,00%
85504		Wspieranie rodziny	243 140,37	238 269,87	98,00%
	4010	Wynagrodzenia osobowe pracowników	143 011,09	139 992,93	97,89%
	4040	Dodatkowe wynagrodzenie roczne	9 186,98	9 186,98	100,00%
	4110	Składki na ubezpieczenia społeczne	26 500,00	24 849,98	93,77%
	4120	Składki na Fundusz Pracy oraz Solidarnościowy Fundusz Wsparcia Osób Niepełnosprawnych	3 800,00	3 597,68	94,68%
	4210	Zakup materiałów i wyposażenia	33 936,14	33 936,14	100,00%
	4300	Zakup usług pozostałych	18 188,60	18 188,60	100,00%
	4410	Podróże służbowe krajowe	3 528,65	3 528,65	100,00%
	4440	Odpisy na zakł.fundusz świadczeń socjalnych	4 988,91	4 988,91	100,00%
85508		Rodziny zastępcze	103 736,25	103 736,25	100,00%

	3110	Świadczenia społeczne	103 736,25	103 736,25	100,00%
85513		Składki na ubezpieczenie zdrowotne opłacane za osoby przebywające na urlopach wychowawczych, za osoby zatrudnione jako nianie oraz za osoby sprawujące opiekę nad dzieckiem	28 381,42	26 552,14	93,55%
	4130	Składki na ubezpieczenia zdrowotne	28 000,00	26 170,72	93,47%
	4850	Składki i inne pochodne od wynagrodzeń pracowników wypłacanych w związku z pomocą Ukrainy	381,42	381,42	100,00%
85516		Opieka nad dziećmi do lat 3	1 277 165,87	1 222 317,65	95,71%
	3020	Wydatki osobowe niezaliczane do wynagrodzeń	862,99	847,75	98,23%
	4010	Wynagrodzenia osobowe pracowników	483 503,86	476 286,77	98,51%
	4017	Wynagrodzenia osobowe pracowników	219 176,47	219 176,47	100,00%
	4019	Wynagrodzenia osobowe pracowników	26 634,86	26 634,86	100,00%
	4040	Dodatkowe wynagrodzenie roczne	43 932,92	43 932,92	100,00%
	4110	Składki na ubezpieczenia społeczne	135 470,68	133 168,72	98,30%
	4120	Składki na Fundusz Pracy oraz Solidarnościowy Fundusz Wsparcia Osób Niepełnosprawnych	18 420,77	17 904,80	97,20%
	4170	Wynagrodzenia bezosobowe	3 960,00	3 960,00	100,00%
	4179	Wynagrodzenia bezosobowe	11 520,00	10 280,00	89,24%
	4210	Zakup materiałów i wyposażenia	40 950,93	38 057,46	92,93%
	4217	Zakup materiałów i wyposażenia	34 023,79	34 023,79	100,00%
	4219	Zakup materiałów i wyposażenia	2 700,00	2 691,36	99,68%
	4220	Zakup żywności	90 676,12	72 553,60	80,01%
	4229	Zakup żywności	22 590,00	11 664,00	51,63%
	4260	Zakup energii	8 500,00	7 924,45	93,23%
	4269	Zakup energii	15 000,00	14 600,36	97,34%
	4280	Zakup usług zdrowotnych	1 554,00	1 554,00	100,00%
	4300	Zakup usług pozostałych	31 215,97	30 176,65	96,67%
	4307	Zakup usług pozostałych	37 884,00	37 884,00	100,00%
	4309	Zakup usług pozostałych	17 620,00	8 392,00	47,63%
	4360	Oplaty z tytułu zakupu usług telekomunikacyjnych	1 500,00	1 433,42	95,56%
	4369	Oplaty z tytułu zakupu usług telekomunikacyjnych	1 200,00	901,76	75,15%
	4410	Podróże służbowe krajowe	61,86	61,86	100,00%
	4430	Różne opłaty i składki	470,00	470,00	100,00%
	4440	Odpisy na zakł.fundusz świadczeń socjalnych	24 251,65	24 251,65	100,00%
	4700	Szkolenia pracowników niebędących członkami korpusu służby cywilnej	3 390,00	3 390,00	100,00%
	4710	Wpłaty na PPK finansowane przez podmiot zatrudniający	95,00	95,00	100,00%
900		<b>Gospodarka komunalna i ochrona środowiska</b>	<b>4 157 271,47</b>	<b>3 726 560,24</b>	<b>89,64%</b>
90001		Gospodarka ściekowa i ochrona wód	99 158,51	99 158,51	100,00%
	6050	Wydatki inwestycyjne jednostek budżetowych	99 158,51	99 158,51	100,00%
90002		Gospodarka odpadami komunalnymi	2 562 306,00	2 217 860,27	86,56%
	4010	Wynagrodzenia osobowe pracowników	64 800,00	64 800,00	100,00%
	4110	Składki na ubezpieczenia społeczne	13 148,00	13 017,15	99,00%
	4120	Składki na Fundusz Pracy oraz Solidarnościowy Fundusz Wsparcia Osób Niepełnosprawnych	1 588,00	1 588,00	100,00%
	4170	Wynagrodzenia bezosobowe	9 636,00	8 701,11	90,30%
	4300	Zakup usług pozostałych	2 473 034,00	2 129 675,81	86,12%
	4610	Koszty postępowania sądowego i prokuratorskiego	100,00	78,20	78,20%
90003		Oczyszczanie miast i wsi	450 855,00	392 911,22	87,15%
	4210	Zakup materiałów i wyposażenia	178 000,00	176 019,80	98,89%
	4300	Zakup usług pozostałych	49 000,00	43 256,43	88,28%
	6050	Wydatki inwestycyjne jednostek budżetowych	55 000,00	5 678,99	10,33%
	6060	Wydatki na zakupy inwestycyjne jednostek budżetowych	168 855,00	167 956,00	99,47%
90004		Utrzymanie zieleni w miastach i gminach	35 200,00	34 169,19	97,07%
	4210	Zakup materiałów i wyposażenia	33 800,00	32 821,08	97,10%
	4260	Zakup energii	1 200,00	1 151,31	95,94%
	4300	Zakup usług pozostałych	200,00	196,80	98,40%
90005		Ochrona powietrza atmosferycznego i klimatu	22 499,46	19 712,81	87,61%
	4010	Wynagrodzenia osobowe pracowników	12 177,46	9 610,00	78,92%
	4110	Składki na ubezpieczenia społeczne	1 652,00	1 651,95	100,00%
	4120	Składki na Fundusz Pracy oraz Solidarnościowy Fundusz Wsparcia Osób Niepełnosprawnych	235,00	235,00	100,00%
	4210	Zakup materiałów i wyposażenia	7 735,00	7 515,99	97,17%
	4300	Zakup usług pozostałych	700,00	699,87	99,98%
90013		Schroniska dla zwierząt	9 000,00	7 800,00	86,67%
	2310	Dotacje celowe przekazane gminie na zadania bieżące realizowane na podstawie porozumień (umów) między jst	9 000,00	7 800,00	86,67%
90015		Oświetlenie ulic, placów i dróg	761 000,00	754 060,39	99,09%
	4260	Zakup energii	460 000,00	459 188,95	99,82%
	4270	Zakup usług remontowych	176 000,00	175 910,76	99,95%
	4300	Zakup usług pozostałych	30 000,00	24 502,69	81,68%
	6050	Wydatki inwestycyjne jednostek budżetowych	95 000,00	94 457,99	99,43%
90026		Pozostałe działania związane z gospodarką odpadami	90 052,50	76 876,70	85,37%
	2320	Dotacje celowe przekazane dla powiatu na zadania bieżące realizowane na podstawie porozumień/umów/ między jst	16 000,00	11 592,00	72,45%
	4300	Zakup usług pozostałych	74 052,50	65 284,70	88,16%
90095		Pozostała działalność	127 200,00	124 011,15	97,49%
	2830	Dotacja celowa z budżetu na finansowanie lub dofinansowanie zadań zleconych do realizacji pozostałym jednostkom niezaliczanym do sektora finansów publicznych	100 000,00	98 100,00	98,10%
	4210	Zakup materiałów i wyposażenia	2 700,00	1 649,85	61,11%
	4300	Zakup usług pozostałych	24 500,00	24 261,30	99,03%
921		<b>Kultura i ochrona dziedzictwa narodowego</b>	<b>1 248 483,54</b>	<b>1 154 491,81</b>	<b>92,47%</b>

92109		Domy i ośrodki kultury, świetlice i kluby	446 393,53	426 780,92	95,61%
	4170	Wynagrodzenia bezosobowe	20 300,00	20 300,00	100,00%
	4210	Zakup materiałów i wyposażenia	177 613,99	177 157,95	99,74%
	4260	Zakup energii	48 000,00	45 281,73	94,34%
	4270	Zakup usług remontowych	41 020,40	40 818,44	99,51%
	4300	Zakup usług pozostałych	30 878,50	30 226,66	97,89%
	6050	Wydatki inwestycyjne jednostek budżetowych	128 580,64	112 996,14	87,88%
92116		Biblioteki	420 000,00	420 000,00	100,00%
	2480	Dotacja podmiotowa z budżetu dla samorządowej instytucji kultury	420 000,00	420 000,00	100,00%
92120		Ochrona zabytków i opieka nad zabytkami	65 000,00	55 000,00	84,62%
	2720	Dotacje celowe z budżetu na finansowanie lub dofinansowanie prac remontowych i konserwatorskich obiektów zabytkowych przekazane jednostkom niezaliczanym do sektora finansów publicznych	65 000,00	55 000,00	84,62%
92195		Pozostała działalność	317 090,01	252 710,89	79,70%
	2360	Dotacje celowe z budżetu jest udzielone w trybie art.. 221 ustawy na finansowanie lub dofinansowanie zadań zleconych do realizacji organizacjom prowadzącym działalność pożytku publicznego	27 500,00	21 700,00	78,91%
	4110	Składki na ubezpieczenia społeczne	2 540,00	2 473,71	97,39%
	4120	Składki na Fundusz Pracy oraz Solidarnościowy Fundusz Wsparcia Osób Niepełnosprawnych	390,00	254,80	65,33%
	4170	Wynagrodzenia bezosobowe	39 454,00	37 222,55	94,34%
	4210	Zakup materiałów i wyposażenia	69 911,01	67 870,99	97,08%
	4220	Zakup środków żywności	4 600,00	4 548,22	98,87%
	4300	Zakup usług pozostałych	56 127,00	55 249,28	98,44%
	4430	Różne opłaty i składki	3 600,00	3 275,34	90,98%
	6050	Wydatki inwestycyjne jednostek budżetowych	112 968,00	60 116,00	53,22%
<b>926</b>		<b>Kultura fizyczna</b>	<b>645 776,70</b>	<b>622 093,69</b>	<b>96,33%</b>
92601		Obiekty sportowe	450 776,70	431 140,35	95,64%
	4110	Składki na ubezpieczenia społeczne	6 200,00	6 124,80	98,79%
	4170	Wynagrodzenia bezosobowe	42 900,00	42 830,00	99,84%
	4210	Zakup materiałów i wyposażenia	50 000,00	42 993,64	85,99%
	4260	Zakup energii	260 000,00	258 641,16	99,48%
	4270	Zakup usług remontowych	6 300,00	6 012,64	95,44%
	4300	Zakup usług pozostałych	40 100,00	29 340,07	73,17%
	6050	Wydatki inwestycyjne jednostek budżetowych	27 700,00	27 621,34	99,72%
	6060	Wydatki na zakupy inwestycyjne jednostek budżetowych	17 576,70	17 576,70	100,00%
92605		Zadania w zakresie kultury fizycznej i sportu	195 000,00	190 953,34	97,92%
	2360	dotacje celowe z budżetu jest udzielone w trybie art.. 221 ustawy na finansowanie lub dofinansowanie zadań zleconych do realizacji organizacjom prowadzącym działalność pożytku publicznego	170 000,00	170 000,00	100,00%
	4210	Zakup materiałów i wyposażenia	15 000,00	12 953,34	86,36%
	4300	Zakup usług pozostałych	10 000,00	8 000,00	80,00%
			<b>49 113 489,39</b>	<b>46 027 877,73</b>	<b>93,72%</b>

BURMISTRZ  
Tadeusz Szymanek

SKARBNIK

Julita Rybak

## Realizacja dochodów na 31.12. 2022 w podziale na bieżące oraz majątkowe

	Plan wg sprawozdań	Wykonanie	% wykonania
<b>DOCHODY BUDŻETOWE ogółem</b>	<b>50 144 143,81</b>	<b>48 547 701,68</b>	<b>96,82%</b>
Dochody bieżące ogółem w tym:	47 555 010,20	47 084 931,31	99,01%
Dochody własne	19 063 087,69	18 936 915,83	99,34%
- podatek dochodowy od osób prawnych	27 813,00	26 640,65	95,78%
- podatek dochodowy od osób fizycznych	8 584 714,57	8 584 714,57	100,00%
- podatek rolny	857 568,00	818 228,35	95,41%
- podatek od nieruchomości	3 663 145,00	3 641 447,72	99,41%
- podatek leśny	98 772,00	108 522,00	109,87%
- podatek od środków transportowych	292 925,00	252 022,11	86,04%
- podatek od dział. gosp. osób fizycznych, opłacany w formie karty podatkowej	15 000,00	14 072,31	93,82%
- podatek od spadków i darowizn	2 000,00	23 681,38	1184,07%
- podatek od czynności cywilnoprawnych	490 000,00	525 304,99	107,21%
- wpływy z opłaty skarbowej	35 000,00	28 431,96	81,23%
- wpływy z opłaty eksploatacyjnej	500,00	-	0,00%
- wpływy z opłaty targowej	5 000,00	5 980,00	119,60%
- wpływy z opłaty za zezwolenia na sprzedaż alkoholu	164 351,34	164 395,09	100,03%
Wpływy z części opłaty za zezwolenia na sprzedaż napojów alkoholowych w obrocie hurtowym	37 042,35	37 042,35	100,00%
- pozostałe dochody	4 789 256,43	4 706 432,35	98,27%
Dotacje zadania zlecone	9 234 878,51	9 189 475,38	99,51%
na zadania z zakresu administracji rządowej §§ 2010,2060	8 440 170,25	8 404 533,41	99,58%
na zadania własne § 2030	794 708,26	784 941,97	98,77%
Pozostałe dotacje §§ 2310,2057,2059,2320,2330,2001,2020,2007	1 479 328,30	1 233 876,14	83,41%

Środki z Funduszu Pomocy § 2100	953 543,96	903 944,27	94,80%
Środki z Funduszu Przeciwdziałania COVID-19 § 2180	5 408 341,78	5 400 102,38	99,85%
Środki z WFOŚiGW w Poznaniu § 2460	28 451,96	33 239,31	116,83%
Subwencja ogólna	11 387 378,00	11 387 378,00	100,00%
Dochody majątkowe	<b>2 589 133,61</b>	<b>1 462 770,37</b>	<b>56,50%</b>

  
 BURMISTRZ  
 Tadeusz Szymańek

  
 SKARBNIK  
 Julita Rybak

## Realizacja wydatków 31.12.2022 w podziale na bieżące i majątkowe

	Plan wg sprawozdań	Wykonanie	% wykonania
<b>WYDATKI OGÓŁEM z tego:</b>	<b>49 113 489,39</b>	<b>46 027 877,73</b>	<b>93,72%</b>
bieżące z tego:	44 746 417,51	43 465 668,79	97,14%
Razem wynagrodzenia i pochodne	16 130 914,28	15 835 034,69	98,17%
wynagrodzenia i pochodne §§ 4010,4040,4100,4110,4120,4170,4 710,4790,4800	15 842 375,08	15 547 735,49	98,14%
Wynagrodzenia i pochodne - Fundusz pomocy Ukraina §§ 4750,4850,4740	30 507,87	30 507,87	100,00%
wynagrodzenia i pochodne §§ 4017,4019,4179 zadania UE	258 031,33	256 791,33	99,52%
- dotacje	1 022 500,00	988 854,85	96,71%
- wydatki na obsługę długu	215 626,00	213 228,04	98,89%
- pozostałe wydatki	27 377 377,23	26 428 551,21	96,53%
wydatki majątkowe	4 367 071,88	2 562 208,94	58,67%

BURMISTRZ

Tadeusz Szymanek

SKARBNIK

Julia Rybak

**Realizacja wydatków w ramach Funduszu Sołectkiego  
w roku 2022**

Dział	Rozdział	§	Plan	Wykonanie	% wykonania
<b>Wydatki majątkowe</b>					
600	60016	6050	66 783,02	65 667,44	<b>98,33%</b>
600	60016	6060	13 888,99	13 888,99	<b>100,00%</b>
900	90015	6050	25 000,00	25 000,00	<b>100,00%</b>
921	92109	6050	85 880,64	85 880,64	<b>100,00%</b>
926	92601	6060	9 581,70	9 581,70	<b>100,00%</b>
			<b>201 134,35</b>	<b>200 018,77</b>	<b>99,45%</b>
<b>Wydatki bieżące</b>					
921	92109	4170	13 650,00	13 650,00	<b>100,00%</b>
921	92109	4210	89 512,71	89 378,53	<b>99,85%</b>
921	92109	4270	31 433,93	31 235,65	<b>99,37%</b>
921	92109	4300	10 578,50	10 262,33	<b>97,01%</b>
			<b>145 175,14</b>	<b>144 526,51</b>	<b>99,55%</b>
<b>ogółem</b>			<b>346 309,49</b>	<b>344 545,28</b>	<b>99,49%</b>

BURMISTRZ

Tadeusz Szymanek

SKARBNIK

Julia Tybak

**ZMIANY W PLANIE WYDATKOW NA REALIZACJĘ PROGRAMOW FINANSOWANYCH Z UDZIAŁEM SRODKOW,  
O KTÓRYCH MOWA W ART. 5 UST. 1 PKT 2 i 3, DOKONANE W TRAKCIE ROKU BUDŻETOWEGO 2022**

**Załącznik Nr 6**

**Zadanie 1**

Realizacja zadania "Mobilny urzędnik" - poprawa dostępności usług publicznych dla mieszkańców o szczególnych potrzebach

Nr uchwały	z dnia	kwota	stan na 31.12.22	Klasyfikacja
XLII/328/22	27.04.2022	700,00	700,00	R 75023
		<b>700,00</b>	<b>700,00</b>	

**Zadanie 2**

Realizacja zadania "Cyfrowa gmina"

Nr uchwały	z dnia	kwota	stan na 31.12.22	Klasyfikacja
XLII/339/22	25.05.2022	112 398,74	112 398,74	R 75023
		<b>112 398,74</b>	<b>112 398,74</b>	

**Zadanie 3**

Realizacja zadania "Wsparcie dzieci z rodzin pegeerowskich w rozwoju cyfrowym"

Nr uchwały	z dnia	kwota	stan na 31.12.22	Klasyfikacja
XLII/339/22	25.05.2022	630 000,00	630 000,00	R 85295
		<b>630 000,00</b>	<b>630 000,00</b>	

**Zadanie 4**

Realizacja zadania "ERASMUS +"

Nr uchwały	z dnia	kwota	stan na 31.12.22	Klasyfikacja
XLIV/346/22	29.06.2012	46 679,00	46 679,00	R 80101
		<b>46 679,00</b>	<b>46 679,00</b>	

**Zadanie 5**

Realizacja zadania "Budowa oraz bieżąca działalność Klubu Dziecięcego Kolorowy Domek w Żydowie"

Nr uchwały/Zarządzenia	z dnia	kwota zmiany	po zmianie	Klasyfikacja
XXXVI/303/21	29.12.2021	0,00	309 590,82	R 85516
XXXVIII/318/22	23.02.2022	17 866,53	327 457,35	R 85516
XLVIII/388/22	30.11.2022	60 731,77	388 189,12	R 85516
118/2022	30.12.2022	160,00	<b>388 349,12</b>	
<b>Plan na 31.12.2022 r.</b>			<b>1 178 126,86</b>	

SKARBNIK

Julia Rybak

BURMISTRZ

Tadeusz Szymanek



Zadania realizowane z udziałem środków pochodzących z budżetu UE i innych bezzwrotnych środków zagranicznych w roku 2022 - stopień  
zaawansowania realizacji programów wieloletnich

## Dochody

Dział	Rozdział	Paragraf	Plan wg sprawozdań	Wykonanie	% wykonania
750	75023	2057	700,00	700,00	100,00%
750	75023	2057	112 398,74	112 398,74	100,00%
750	75023	2059	109 241,22	109 241,22	100,00%
			<b>222 339,96</b>	<b>222 339,96</b>	<b>100,00%</b>
801	80101	2001	46 679,00	46 679,00	100,00%
			<b>46 679,00</b>	<b>46 679,00</b>	<b>100,00%</b>
852	85295	2007	630 000,00	630 000,00	100,00%
			<b>630 000,00</b>	<b>630 000,00</b>	<b>100,00%</b>
855	85516	2057	291 084,26	291 084,26	100,00%
855	85516	2059	232 604,32	984,00	0,42%
			<b>523 688,58</b>	<b>292 068,26</b>	<b>55,77%</b>
		<b>razem:</b>	<b>1 422 707,54</b>	<b>1 191 087,22</b>	<b>83,72%</b>

## Wydatki

Dział	Rozdział	Paragraf	Plan wg sprawozdań	Wykonanie	% wykonania
750	75023	4017	700,00	700,00	100,00%
750	75023	4217	102 558,74	102 558,74	100,00%
750	75023	4307	9 840,00	9 840,00	100,00%
			<b>113 098,74</b>	<b>113 098,74</b>	<b>100,00%</b>
801	80101	4211	46 679,00	33 402,32	71,56%
			<b>46 679,00</b>	<b>33 402,32</b>	<b>71,56%</b>
852	85295	4217	630 000,00	630 000,00	100,00%
			<b>630 000,00</b>	<b>630 000,00</b>	<b>100,00%</b>
855	85516	4017	219 176,47	219 176,47	100,00%
855	85516	4019	26 634,86	26 634,86	100,00%
855	85516	4179	11 520,00	10 280,00	89,24%
855	85516	4217	34 023,79	34 023,79	100,00%
855	85516	4219	2 700,00	2 691,36	99,68%
855	85516	4229	22 590,00	11 664,00	51,63%
855	85516	4269	15 000,00	14 600,36	97,34%

855	85516	4307	37 884,00	37 884,00	100,00%
855	85516	4309	17 620,00	8 392,00	47,63%
855	85516	4369	1 200,00	901,76	75,15%
			<b>388 349,12</b>	<b>366 248,60</b>	<b>94,31%</b>
		<b>razem:</b>	<b>1 178 126,86</b>	<b>1 142 749,66</b>	<b>97,00%</b>

### **Realizacja zadań - Dochody**

#### **Dział 750 Rozdział 75023**

Realizacja zadania pn. "Mobilny urzędnik - poprawa dostępności usług publicznych dla mieszkańców o szczególnych potrzebach"  
Umowa w ramach Europejskiego Funduszu Społecznego.

#### **Dział 750 Rozdział 75023**

Umowa o powierzenie grantu o numerze 5209/3/2022 w ramach Programu Operacyjnego Polska Cyfrowa na lata 2014-2020  
Projekt grantowy "Cyfrowa Gmina " o numerze POPC.05.01.00-00-0001/21-00

#### **Dział 801 Rozdział 80101**

Realizacja zadania "Erasmus +" - Umowa o udzielenie dotacji Nr 2021-2-PL01-KA210-SCH-000048746  
Realizatorem zadania jest Szkoła Podstawowa w Żydowie, natomiast jednostkami partnerskimi szkoły w Turcji oraz Włoszech.  
Z uwagi na to, iż zadanie realizowane jest w okresie 24 miesięcy zapisane zostało w WPF na lata 2022-2026 oraz 2023-2033

#### **Dział 852 Rozdział 85295**

Umowa o powierzenie grantu o numerze 2754/2022 w ramach Programu Operacyjnego Polska Cyfrowa na lata 2014-2020.  
Projekt grantowy "Wsparcie dzieci z rodzin pegeerowskich w rozwoju cyfrowym".

#### **Dział 855 Rozdział 85516**

Realizacja zadania pn. "Zapewnienie opieki nad dziećmi do lat 3 szansą na aktywizację zawodową rodziców gminy Czarniejewo"  
Budowa oraz bieżąca działalność Klubu Dziecięcego "Kolorowy Domek" w m. Żydowo w ramach WRPO 2014-2020.  
Refundacja poniesionych kosztów.

### **Realizacja zadań - Wydatki**

#### **Dział 750 Rozdział 75023**

Realizacja zadania pn. "Mobilny urzędnik - poprawa dostępności usług publicznych dla mieszkańców o szczególnych potrzebach"  
Umowa w ramach Europejskiego Funduszu Społecznego - kwotę 700,00zł przeznaczono na wypłatę wynagrodzenia dla koordynatora projektu.

#### **Dział 750 Rozdział 75023**

Umowa o powierzenie grantu o numerze 5209/3/2022 w ramach Programu Operacyjnego Polska Cyfrowa na lata 2014-2020  
Projekt grantowy "Cyfrowa Gmina " o numerze POPC.05.01.00-00-0001/21-00  
Środki w kwocie 112.398,74zł przeznaczono na zakup wyposażenia oprogramowania oraz przeprowadzenia szkoleń z cyberbezpieczeństwa.  
Pozostałą kwotę w wysokości 109.241,22zł przeznaczono na refundację kosztów zakupionego w roku 2020 serwera.

**Dział 801 Rozdział 80101**

Realizacja zadania "Erasmus +" - Umowa o udzielenie dotacji Nr 2021-2-PL01-KA210-SCH-000048746

Realizatorem zadania jest Szkoła Podstawowa w Żydowie, natomiast jednostkami partnerskimi szkoły w Turcji oraz Włoszech.

W roku 2022 środki finansowe w kwocie 33.402,32zł przeznaczone zostały na zakup biletów lotniczych dla uczestników projektu.

**Dział 852 Rozdział 85295**

Projekt grantowy "Wsparcie dzieci z rodzin pegeerowskich w rozwoju cyfrowym".

Środki w kwocie 630.000,00zł przeznaczono na zakup laptopów, komputerów stacjonarnych oraz tabletów dla beneficjentów programu.

**Dział 855 Rozdział 85516**

Realizacja zadania pn. "Zapewnienie opieki nad dziećmi do lat 3 szansą na aktywizację zawodową rodziców gminy Czarniejewo"

Budowa oraz bieżąca działalność Klubu Dziecięcego "Kolorowy Domek" w m. Żydowo w ramach WRPO 2014-2020.


Środki w kwocie 366.248,60zł przeznaczono na bieżące funkcjonowanie Klubu Dziecięcego "Kolorowy Domek" w Żydowie.

BURMISTRZ

Tadeusz Szymanek

SKARBNIK

Julita Rybak



Gmina Czerniejewo

h o r y z o n t   m o ż l i w o ś c i

**Informacja**  
**o stanie mienia jednostki samorządu**  
**terytorialnego**  
**- Gminy Czerniejewo**  
**część opisowa**

**stan na dzień**  
**31 grudnia 2022 roku**

## Spis Treści

I. Informacja opisowa o stanie Mienia Komunalnego Gminy Czerniejewo za rok 2022.

II. Załączniki:

1. Grunty (Nr 1),
2. Środków trwałe – (Nr 2),
3. Budynki mieszkalne i niemieszkalne – (Nr 3 i 4 )
4. Drogi gminne (Nr 5 i 6),
5. Infrastruktura kanalizacyjna (Nr 7 i 8),
6. Wykaz pojazdów (Nr 9).

## ***Informacja opisowa o stanie mienia komunalnego Gminy Czerniejewo stan na 31.12.2022 roku.***

Informacja obejmuje okres od 01.01.2022 r. do 31.12.2022 r.

Gmina Czerniejewo posiada następujące składniki mienia komunalnego:

### **GRUNTY**

#### **1. GRUNTY wchodzące w skład gminnego zasobu nieruchomości wg. użytków**

**Ogółem – 244,4952 ha z tego:**

##### **Miasto Czerniejewo –75,7246 ha**

- a) użytki rolne – 32,7903 ha
- b) grunty leśne oraz zadrzewione i zakrzewione – 0,1034 ha
- c) grunty zabudowane i zurbanizowane – 42,6428 ha
- d) grunty pod wodami – 0,6345 ha
- e) nieużytki – 0,0175 ha
- f) tereny różne – 0,0000 ha

##### **Wieś – 168,7706 ha**

- a) użytki rolne – 46,9693 ha
- b) grunty leśne oraz zadrzewione i zakrzewione – 0,3974 ha
- c) grunty zabudowane i zurbanizowane – 119,9796 ha
- d) grunty pod wodami – 0,2606 ha
- e) nieużytki – 0,9447 ha
- f) tereny różne – 0,2324 ha

i w stosunku do roku 2021 uległy zmianie (szczegółowy wykaz wraz z opisem zmian zawierają str. 3-4 Załącznika Nr 1).

## **2. GRUNTY oddane w wieczyste użytkowanie wg użytkowników**

**Ogółem – 6,6330 ha z tego:**

### **Miasto Czerniejewo – 6,0787 ha**

- a) użytki rolne – 4,1068 ha
- b) grunty leśne oraz zadrzewione i zakrzewione – 0,0000 ha
- c) grunty zabudowane i zurbanizowane – 1,9719 ha
- d) grunty pod wodami – 0,0000 ha
- e) nieużytki – 0,0000 ha
- f) tereny różne – 0,0000 ha

### **Wieś – 0,5543 ha**

- a) użytki rolne – 0,0000 ha
- b) grunty leśne oraz zadrzewione i zakrzewione – 0,0000 ha
- c) grunty zabudowane i zurbanizowane – 0,5543 ha
- d) grunty pod wodami – 0,0000 ha
- e) nieużytki – 0,0000 ha
- f) tereny różne – 0,0000 ha

i w stosunku do roku 2021 uległy zmianie (szczegółowy wykaz wraz z opisem zmian zawierają str. 4-5 Załącznika Nr 1).

## **3. GRUNTY oddane w dzierżawę - razem**

**Ogółem – 39,2898 ha z tego:**

Miasto Czerniejewo – 16,5387 ha

Wieś – 22,7511 ha

i w stosunku do roku 2021 uległy zmianie (szczegółowy wykaz wraz z opisem zmian zawiera str. 5 Załącznika Nr 1).

### **3.1 GRUNTY wdzierzawione pod dziaalnosc gospodarcza i inna**

**Ogolem -1,3997 ha z tego:**

Czerniejewo – 1,0666 ha

Żydowo – 0,3153 ha

Gniezno – 0,0178 ha

i w stosunku do roku 2021 uległy zmianie (szczegółowy wykaz wraz z opisem zmian zawierają str. 5-6 Załącznika Nr 1).

### **3.2 GRUNTY wdzierzawione na cele rolne – teren miasta**

Miasto Czerniejewo – **15,4721 ha**

i w stosunku do roku 2021 uległy zmianie (szczegółowy wykaz wraz z opisem zmian zawierają str. 7-8 Załącznika Nr 1).

### **3.3 GRUNTY wdzierzawione na cele rolne – teren gminy**

Obejmują n/wym. miejscowości :

1. Gębarzewo	3,1100 ha
2. Goraniec	2,3500 ha
3. Kąpiel	0,3320 ha
4. Nidom	4,0600 ha
5. Pakszyn	3,3499 ha
6. Pawłowo	2,3085 ha
7. Rakowo	0,9737 ha
8. Szczytniki Czern.	0,9500 ha
9. Żydowo	2,9517 ha
10. Kosowo	2,0500 ha

**Obszar ogolem to 22,4358 ha** (szczegółowy wykaz wraz z opisem zmian zawierają str. 8-9 Załącznika Nr 1).

## **4. LOKALE UŻYTKOWE**

### **4.1 LOKALE UŻYTKOWE wdzierzawione pod dziaalnosc gospodarcza i inna**

**Ogolem 10 lokali z tego :**

Miasto Czerniejewo – 5 lokali

Wieś – 5 lokali (Pawłowo – 1, Żydowo – 4)



i w stosunku do roku 2021 nie uległy zmianie (szczegółowy wykaz zawierają str. 9-10 Załącznika Nr 1).

#### **4.2 LOKALE UŻYTKOWE oddane w użyczenie**

**Ogółem 10 lokali z tego:**

Miasto Czerniejewo – 6 lokali

Wieś – 4 lokale (Żydowo)

i w stosunku do roku 2021 uległy zmianie (szczegółowy wykaz wraz z opisem zmian zawierają str. 10-11 Załącznika Nr 1).

### **5. GRUNTY**

#### **5.1 GRUNTY oddane do korzystania gminnym jednostkom pomocniczym**

**Ogółem - 15,1961 ha**, w skład których wchodzi Sołectwa:

a) Gębarzewo	0,1590 ha
b) Goraniec	2,4900 ha
c) Graby	0,3957 ha
d) Kąpiel	0,2600 ha
e) Kosowo	2,3900 ha
f) Nidom	2,8900 ha
g) Pakszyn	1,6500 ha
h) Pawłowo	2,7754 ha
i) Rakowo	0,2400 ha
j) Szczytniki Czern.	0,2454 ha
k) Żydowo	1,7006 ha

i w stosunku do roku 2021 uległy zmianie (szczegółowy wykaz wraz z opisem zmian zawierają str. 11-12 Załącznika Nr 1).

#### **5.2 GRUNTY dzierżawione przez gminę**

Miasto Czerniejewo – **0,8660 ha**

i w stosunku do roku 2021 nie uległy zmianie (szczegółowy wykaz zawiera str. 13 Załącznika Nr 1).

#### **5.3 GRUNTY pozostające w bezpłatnym użytkowaniu gminy**

Podstawę stanowią umowy użyczenia zawarte na czas nieokreślony – łączna powierzchnia to **0,3182 ha**

i w stosunku do 2021 roku uległy zmianie (szczegółowy wykaz zawiera str. 13 Załącznika Nr 1).

#### **5.4 Grunty oddane w użyczenie**

Łączna powierzchnia – **2,5706 ha**

Podstawę stanowi umowa użyczenia na czas określony.

(szczegółowy wykaz zawiera str. 13 Załącznika Nr 1).

### **6. SPRZEDAŻ NIERUCHOMOŚCI**

#### **6.1 Grunty**

W 2022 roku sprzedano 7 działek o łącznej powierzchni 0,4446 ha z tego:

Czerniejewo- 5

Żydowo – 2

Łączna kwota dochodu ze sprzedaży w 2022 roku wyniosła **731.948,96 zł**

w tym 265.489,35 zł sprzedaż działek + 466.459,61 zł stanowią raty za sprzedane działki na Strefie Aktywizacji Gospodarczej.

(szczegółowy wykaz zawiera str. 14 Załącznika Nr 1).

#### **6.2 Lokale mieszkalne**

W 2022 roku zbyto 10 lokali mieszkalnych z tego

Czerniejewo - 8

Lipki - 1

Kąpiel - 1

Łączna kwota dochodu ze sprzedaży w 2022 roku wyniosła **144.613,00 zł** (szczegółowy wykaz zawiera str.14 Załącznika Nr 1).

#### **6.3 Lokale użytkowe zbyte**

W roku 2022 Gmina nie zbyła lokali.

### **7. Nieruchomości obciążone ograniczonymi prawami rzeczowymi**

(szczegółowy wykaz zawiera str.15 Załącznika Nr 1)

## **8. Grunty skomunalizowane**

W 2022 roku nie dokonano komunalizacji.

## **9 Grunty nabyte**

W 2022 roku Gmina nabyła 3 działki o łącznej powierzchni **0,3147 ha**

Pakszynek - 0,1200 ha

Żydowo - 0,1208 ha

Rakowo - 0,0739 ha

(szczegółowy wykaz zawiera str. 15-16 Załącznika Nr 1).

## **10. Lokale nabyte**

W 2022 roku nie pozyskano nowych lokali.

Na rok 2023 zaplanowano dochody z tytułu sprzedaży mienia w wysokości 3.500.000,00 zł, z tytułu najmu i dzierżawy 677.072,00 zł (lokale komunalne, świetlice wiejskie, hala widowiskowo-sportowa) oraz z tytułu wieczystego użytkowania 40.000,00 zł.

Natomiast wydatki związane z gospodarką nieruchomościami w wysokości 1.134.525,90 zł (lokale komunalne, świetlice wiejskie, hala widowiskowo-sportowa)

Szczegółowy zakres dot. gruntów stanowiących mienie gminy wraz z opisem i omówieniem różnic zawiera Załącznik Nr 1 do niniejszego sprawozdania.

## **II. DROGI**

Wg stanu na dzień 31.12.2022 r. długość dróg gminnych publicznych wynosiła 78,278 km. i w stosunku do roku 2021 nie uległa zmianie. Wartość dróg publicznych nie uległa zmianie i wynosi 7.938.173,31 zł.

Wg stanu na dzień 31.12.2022 r. długość dróg gminnych niepublicznych wynosiła 15,486 km i w stosunku do roku 2021 nie uległa zmianie. W związku z powyższym wartość dróg niepublicznych nie uległa zmianie i wynosi 10.738.667,38 zł. (szczegółowy wykaz dróg gminnych zawarty został w Załącznikach Nr 5 i 6).

W 2022 roku rozpoczęto realizację dwóch inwestycji w ramach Rządowego Programu Polski Ład :

1. „Budowa drogi gminnej w m. Czarniejewo łączącej drogi powiatowe przebiegające w ciągu ulic Wrzesińskiej oraz Poznańskiej”. Wartość inwestycji umowa główna - 3.397.501,10zł, kwota dofinansowania – 1.453.819,48zł. Przewidywany termin zakończenia zadania - wrzesień 2023 r.

2. „Poprawa stanu infrastruktury drogowej w Gminie Czarniejewo”. Wartość inwestycji umowa główna - 4.929.119,16zł , kwota dofinansowania – 4.682.663,20zł. Przewidywany termin zakończenia zadania październik - 2023 r.

W roku bieżącym przystąpiono do realizacji kolejnego zadania w ramach Rządowego Programu Polski Ład pn. „ Poprawa bezpieczeństwa poprzez budowę i modernizację dróg, ciągów komunikacyjnych i rewaloryzację przestrzeni publicznej w Czarniejewie i Żydowie” Wartość inwestycji umowa główna - 5.699.936,41zł , wartość dofinansowania – 4.702.000,00zł. Przewidywany termin zakończenia zadania styczeń - 2024 r.

W ramach inwestycji drogowych zaplanowano również modernizację dróg na terenie gminy oraz współpracę z Powiatem Gnieźnieńskim na przebudowy dróg powiatowych.

Na zadania bieżące w roku 2023 przeznacza się kwotę 395.000,00zł.

### **III. BUDYNKI MIESZKALNE I NIEMIESZKALNE**

Gmina posiada 68 lokali mieszkalnych, w tym 6 to lokale socjalne zlokalizowane w 4 budynkach. Mieszkania oddane są w najem na podstawie zawartych umów.

W porównaniu z rokiem 2021 liczba lokali uległa zmianie (szczegółowy wykaz zawiera str. 13 Załącznika Nr 1).

Ponadto 2 budynki pozostają w samoistnym posiadaniu.

W skład budynków niemieszkalnych wchodzi między innymi:

biurowiec gminy, remizy strażackie, przystanki autobusowe, ośrodki zdrowia, budynki gospodarcze (przynależne do wynajmowanych lokali mieszkalnych) oraz części usługowo – handlowe.

Ponadto:

- 2 obiekty szkolne: Szkoła Podstawowa w Czarniejewie i w Żydowie,
- 2 obiekty przedszkolne: „Wróbelek Elemelek” w Czarniejewie oraz „Leśna Polana” w Żydowie,
- Klub Dziecięcy „Miś Uszatek” w Czarniejewie,
- Klub Dziecięcy „Kolorowy Domek” w Żydowie,
- Hala widowiskowo-sportowa,

- Klub Seniora w Czerniejewie,
- Biblioteka Publiczna w Czerniejewie wraz z Filią w Żydowie.

Na rok 2023 zaplanowana została dla w/wym. instytucji kultury dotacja podmiotowa w wysokości 470.000,00 zł,

- 2 boiska sportowe: w Czerniejewie i w Żydowie, wraz z obiektami towarzyszącymi, sale gimnastyczne w Czerniejewie i Żydowie oraz w Żydowie teren rekreacyjno - sportowy.
- świetlice wiejskie znajdują się w użytkowaniu Rad Sołeckich.

Dochody z tytułu wynajmu świetlic wyniosły w 2022 r. – 45.255,64zł.

Na rok 2023 zaplanowano wydatki w ramach funduszu sołeckiego w kwocie 360.771,64 zł.

Dochody z mienia komunalnego (§§ 0750,0550) wg stanu na dzień 31.12.22 r. wyniosły ogółem: 756.674,61zł w tym:

- wieczyste użytkowanie gruntów – 38.362,37 zł,(Rozdział 70005)
- najem i dzierżawa – 310.139,28 zł, (Rozdział 70005 – lokale komunalne),
- najem i dzierżawa- 238.415,18 zł (Rozdział 70007-mieszkania komunalne)
- najem i dzierżawa - 45.255,64 zł, (Rozdział 92109 – świetlice wiejskie),
- najem i dzierżawa - 124.502,14 zł, (Rozdział 92601 – hala widowiskowo-sportowa w Czerniejewie)

(Szczegółowy wykaz budynków w podziale na mieszkalne oraz niemieszkalne wraz z opisem zmian zawierają Załączniki Nr 3 i 4).

#### **IV. BUDOWLE I URZĄDZENIA TECHNICZNE**

Cała sieć wodociągowa, łącznie z miastem jest w użytkowaniu Przedsiębiorstwa Wodociągów i Kanalizacji w Gnieźnie i z tego tytułu gmina nie uzyskuje dochodów oraz nie ponosi wydatków.

Stan długości sieci kanalizacji sanitarnej na terenie gminy Czerniejewo wynosi obecnie 48,67 km i w stosunku do roku 2021 nie uległa zwiększeniu.

W 2013 r. pomiędzy Gminą Czerniejewo a Przedsiębiorstwem Wodociągów i Kanalizacji w Gnieźnie Sp. z o.o. podpisana została Umowa Dzierżawy Systemów Odprowadzania i Oczyszczania Ścieków na terenie Gminy Czerniejewo, na mocy której właścicielem urządzeń kanalizacyjnych nadal pozostaje Gmina, natomiast zadania z zakresu zbiorowego odprowadzania ścieków i zaopatrzenia w wodę przejmuje PW i K w Gnieźnie.

Przedsiębiorstwo tytułem dzierżawy wpłaca na rzecz Gminy czynsz dzierżawny.

W roku 2022 Gmina Czarniejewo podpisała Umowy dotyczące opracowania dokumentacji projektowych dotyczących budowy:

1. biologicznych oczyszczalni ścieków wraz z budową sieci kanalizacji sanitarnej w m. Szczytniki Czarniejewskie i m. Czeluścín
2. nowych odcinków sieci wodociągowej i kanalizacji sanitarnej w m. Czarniejewo ul. Armii Poznań i Mickiewicza oraz w m. Żydowo dla działek zlokalizowanych w rejonie marketu Biedronka.

(Szczegółowy zakres sieci kanalizacji sanitarnej i sieci wodociągowej wraz z opisem zmian zawiera Załączniki nr 7 i 8)

## **V. ŚRODKI TRANSPORTOWE**

Gmina posiada następujące środki transportowe:

- samochód Renault Master,
- samochód VW Transporter ,
- 3 ciągniki z przyczepami i osprzętem,
- 2 kosiarki samojezdne,
  - rębak
  - kosiarkę do poboczy
  - posypywarke piasku

W 2022 roku zakupiono kosiarkę do poboczy na wysięgniku SaMASZ oraz posypywarke piasku do zasobu komunalnego Gminy Czarniejewo. Łączna wartość zakupu 167.856,00 zł.

Na 2023 r. zaplanowano wydatki w wysokości 232.000,00 zł z przeznaczeniem na zakup paliwa, zakup usług remontowych, naprawę sprzętu i ubezpieczenia oraz wszelkie zakupy i usługi związane z utrzymaniem czystości na terenie gminy.

Ponadto zaplanowano środki na remont zaplecza komunalnego w kwocie 150.000,00 zł.


Nadmienia się iż Jednostki OSP w Czarniejewie i Żydowie posiadają ogółem 4 pojazdy służące do udziału w akcjach ratowniczych.


W 2022 roku Gmina w ramach wsparcia Ukrainy przekazała samochód Jelcz z drabiną mechaniczną na wyposażenie tamtejszych służb ratowniczych.


Na rok 2023 zaplanowane zostały środki w kwocie 131.700,00 zł z przeznaczeniem na wydatki bieżące w tym: zakup paliwa, udział w akcjach ratowniczych, naprawę sprzętu , badania lekarskie i ubezpieczenie strażaków.

Ponadto zaplanowano środki na dofinansowanie do zakupu samochodu strażackiego na wyposażenie OSP Czerniejewo w kwocie 650.000,00 zł oraz kwotę 100.000,00 zł na modernizację remizy OSP Czerniejewo .

(Szczegółowe zestawienie pojazdów zawiera Załącznik Nr 9).

**BURMISTRZ**  
  
**Tadeusz Szymanek**

**SKARBNIK**  
  
**Julita Rybicka**



Gmina Czerniejewo

h o r y z o n t   m o ż l i w o ś c i

**Informacja  
o stanie mienia jednostki samorządu  
terytorialnego  
- gminy Czerniejewo**

**GRUNTY**

**Załącznik Nr 1**

**stan na dzień  
31 grudnia 2022 rok**



## SPIS TREŚCI

1. Grunty wchodzące w skład gminnego zasobu nieruchomości według użytków. ....	3
2. Grunty oddane w wieczyste użytkowanie według użytków.....	4
3. Grunty oddane w dzierżawę – razem. ....	5
3.1. Grunty wydierżawione pod działalność gospodarczą i inną. ....	5
3.2. Grunty wydierżawione na cele rolne – teren miasta. ....	7
3.3. Grunty wydierżawione na cele rolne – teren gminy.....	8
4. Lokale użytkowe. ....	9
4.1. Lokale użytkowe wydierżawione pod działalność gospodarczą i inną. ....	9
4.2. Lokale użytkowe oddane w użyczenie.....	10
5. Grunty.....	11
5.1. Grunty oddane do korzystania gminnym jednostkom pomocniczym.....	11
5.2. Grunty dzierżawione przez gminę.....	13
5.3. Grunty pozostające w bezpłatnym użytkowaniu gminy.....	13
5.4. Grunty oddane w użyczenie. ....	13
6. Sprzedaż nieruchomości w 2022 r.....	14
6.1. Grunty zbyte w 2022 r.....	14
6.2. Lokale mieszkalne (budynki) zbyte w 2022 r. ....	14
6.3. Lokale użytkowe zbyte w 2022 r.....	14
7. Nieruchomości obciążone ograniczonymi prawami rzeczowymi.....	14
8. Grunty skomunalizowane w 2022 r.....	15
9. Grunty nabyte w 2022 r.....	15
10. Lokale nabyte w 2022r.....	16

## 1. Grunty wchodzące w skład gminnego zasobu nieruchomości według użytków.

Zgodnie z art. 24 ust. 1 ustawy z dnia 21 sierpnia 1997 r. o gospodarce nieruchomościami (t.j. Dz. U. z 2023 r. poz. 344) – do gminnego zasobu nieruchomości należą nieruchomości, które stanowią przedmiot własności gminy i nie zostały oddane w użytkowanie wieczyste, oraz nieruchomości będące przedmiotem użytkowania wieczystego gminy.

Grupa użytków	Rodzaj użytków		MIASTO (ha)	GMINA (ha)	Razem (ha)
	opis	symbol			
<b>1.1. Użytki rolne</b>			<b>32,7903</b>	<b>46,9693</b>	<b>79,7596</b>
	1.1.1. Grunty orne	R	25,1203	26,0520	<b>51,1723</b>
	1.1.2. Sady	S	0,1812	0,6050	<b>0,7862</b>
	1.1.3. Łąki trwałe	Ł	1,7378	3,4000	<b>5,1378</b>
	1.1.4. Pastwiska trwałe	Ps	1,1139	1,5154	<b>2,6293</b>
	1.1.5. Grunty rolne zabudowane	Br	0,1100	2,3329	<b>2,4429</b>
	1.1.6. Grunty pod rowami	W	4,5271	13,0640	<b>17,5911</b>
<b>1.2. Grunty leśne oraz zadrzewione i zakrzewione</b>			<b>0,1034</b>	<b>0,3974</b>	<b>0,5008</b>
	1.2.1. Lasy	Ls	0,1034	0,2800	<b>0,3834</b>
	1.2.2. Grunty zadrzewione i zakrzewione	Lz	0,0000	0,1174	<b>0,1174</b>
<b>1.3. Grunty zabudowane i zurbanizowane</b>			<b>42,6428</b>	<b>119,9796</b>	<b>162,1451</b>
	1.3.1. Tereny mieszkaniowe	B	1,6455	1,7692	<b>3,4147</b>
	1.3.2. Tereny przemysłowe	Ba	2,0022	0,5295	<b>2,5317</b>
	1.3.3. Inne tereny zabudowane	Bi	3,5636	1,1387	<b>4,7023</b>
	1.3.4. Zurbanizowane tereny niezabudowane lub w trakcie zabudowy	Bp	0,0963	0,0000	<b>0,0963</b>
	1.3.5. Drogi	dr	31,9955	113,4831	<b>145,4786</b>
	1.3.6. Inne tereny komunikacyjne	Ti	0,2402	0,0000	<b>0,2402</b>
	1.3.7. Tereny rekreacyjno-wypoczynkowe	Bz	2,6356	3,0457	<b>5,6813</b>
	1.3.8. Grunty przeznaczone pod budowę dróg publicznych lub linii kolejowych	Tp	0,4207	0,0000	<b>0,4207</b>
<b>1.4. Grunty pod wodami</b>			<b>0,6345</b>	<b>0,2606</b>	<b>0,8951</b>
	1.4.1. Grunty pod wodami powierzchniowymi płynącymi	Wp	0,0000	0,2606	<b>0,2606</b>
	1.4.2. Grunty pod wodami powierzchniowymi stojącymi	Ws	0,6345	0,0000	<b>0,6345</b>
<b>1.5. Nieużytki</b>			<b>0,0175</b>	<b>0,9447</b>	<b>0,9622</b>
<b>1.6. Tereny różne</b>			<b>0,0000</b>	<b>0,2324</b>	<b>0,2324</b>
Łącznie:			<b>75,7246</b>	<b>168,7706</b>	<b>244,4952</b>

### ZMIANY W STOSUNKU DO 2021 ROKU:

- 1) Grunty orne (miasto pkt 1.1.1. tabeli): zmniejszenie o (-) 0,5791 ha (sprzedaż dz. 243/28, 243/13, 367/18, 354/5 i 354/13 w Czarniejewie) zwiększenie o (+) 0,2342 ha (zmiana użytków);

- 2) Pastwiska trwałe (miasto pkt 1.1.4. tabeli): zmniejszenie o (-) 0,2161 ha (zmiana użytków); zwiększenie o (+) 0,2455 ha (zmiana użytków);
- 3) Grunty pod rowami (miasto pkt 1.1.6. tabeli): zmniejszenie o (-) 0,0067 ha (zmiana użytków); zwiększenie o (+) 0,0084 ha (zmiana użytków);
- 4) Tereny mieszkaniowe (miasto pkt 1.3.1 tabeli) zmniejszenie o (-) 0,4665 ha (zbycie ostatnich udziałów w nieruchomościach wspólnych dz. 244/9 i 231/2 w Czarniejewie); zwiększenie o (+) 0,0026 ha (zmiana użytków dz. 354/13 w Czarniejewie);
- 5) Grunty orne (gmina pkt 1.1.1. tabeli): zmniejszenie o (-) 0,0095 ha (sprzedaż dz. 321/11 i 321/13 w Żydowie); zwiększenie o (+) 0,1947 ha (nabycie z mocy prawa dz. 317/17 w Żydowie i nr 125/20 w Rakowie; zakup dz. 33/1 w Pakszynku)
- 6) Pastwiska trwałe (gmina pkt 1.1.4. tabeli): zmniejszenie o (-) 0,4200 ha; zwiększenie o (+) 0,3754 ha (zakup dz. 33/1 w Pakszynku);
- 7) Tereny mieszkaniowe (gmina pkt 1.3.1 tabeli) zmniejszenie o (-) 0,0580 ha (sprzedaż budynku mieszkalnego z gruntem w Nidomiu – dz. 43/3);
- 8) Inne tereny zabudowane (gmina pkt 1.3.3. tabeli): zmniejszenie o (-) 0,2700 ha (zmiana użytków); zwiększenie o (+) 0,3146 ha (zmiana użytków).

## 2. Grunty oddane w wieczyste użytkowanie według użytków.

Grupa użytków	Rodzaj użytków	MIASTO (ha)	GMINA (ha)	Razem (ha)
<b>2.1. Użytki rolne</b>		<b>4,1068</b>	<b>0,0000</b>	<b>4,1068</b>
	2.1.1. Grunty orne	3,9327	0,0000	3,9327
	2.1.2. Sady	0,0917	0,0000	0,0917
	2.1.3. Łąki	0,0569	0,0000	0,0569
	2.1.4. Pastwiska	0,0000	0,0000	0,0000
	2.1.5. Użytki rolne zabudowane	0,0000	0,0000	0,0000
	2.1.6. Grunty pod rowami	0,0255	0,0000	0,0255
<b>2.2. Grunty leśne oraz zadrzewione i zakrzewione</b>		<b>0,0000</b>	<b>0,0000</b>	<b>0,0000</b>
	2.2.1. Lasy	0,0000	0,0000	0,0000
	2.2.2. Grunty zadrzewione i zakrzewione	0,0000	0,0000	0,0000
<b>2.3. Grunty zabudowane i zurbanizowane</b>		<b>1,9719</b>	<b>0,5543</b>	<b>2,5262</b>
	2.3.1. Tereny mieszkaniowe	0,4037	0,0000	0,4037
	2.3.2. Tereny przemysłowe	0,0271	0,0000	0,0271
	2.3.3. Inne tereny zabudowane	1,5411	0,5543	2,0954
	2.3.4. Tereny niezabudowane	0,0000	0,0000	0,0000
	2.3.5. Drogi publiczne i niepubliczne	0,0000	0,0000	0,0000
	2.3.6. Inne tereny komunikacyjne	0,0000	0,0000	0,0000
<b>2.4. Grunty pod wodami</b>		<b>0,0000</b>	<b>0,0000</b>	<b>0,0000</b>
	2.4.1. Grunty pod wodami powierzchniowymi płynącymi	0,0000	0,0000	0,0000
	2.4.2. Grunty pod wodami powierzchniowymi stojącymi	0,0000	0,0000	0,0000
<b>2.5. Nieużytki</b>		<b>0,0000</b>	<b>0,0000</b>	<b>0,0000</b>

Grupa użytków	Rodzaj użytków	MIASTO (ha)	GMINA (ha)	Razem (ha)
2.6. Tereny różne		0,0000	0,0000	0,0000
Łącznie:		6,0787	0,5543	6,6330

**ZMIANY W STOSUNKU DO 2021 ROKU:**

Zmniejszenie powierzchni o (-) 0,1264 ha w związku z przekształceniem z mocy prawa użytkowania wieczystego gruntów zabudowanych budynkami mieszkalnymi w prawo własności tych gruntów dotyczy dz. 874 w Czarniejewie.

**3. Grunty oddane w dzierżawę – razem.**

Przeznaczenie	Czarniejewo miasto (ha)	Czarniejewo gmina (ha)	Razem (ha)
Na cele rolne	15,4721	22,4358	37,9079
Pod działalność gospodarczą i inną	1,0666	0,3153	1,3819
Łącznie:	16,5387	22,7511	39,2898

**3.1. Grunty wydzierżawione pod działalność gospodarczą i inną.**

Miejscowość	Numer działki	Pow. działki (ha)	Pow. dzierżawy razem (ha)	Pow. dzierżawy (ha)	Sposób użytkowania	Dzierżawca	Okres dzierżawy od-do
Czarniejewo			1,0666				
	165	1,5249	0,0227	0,0156	handel	Katarzyna Naskręt	01.07.2020 30.06.2030
				0,0071	handel	Cecylia Bartkowiak	01.08.2022 31.07.2025
	244/11	0,1784	0,0072	0,0072	handel	Bogumiła Gołąb	16.01.2013 31.12.2027
	521/3	0,0604	0,0604	0,0604	antena telefonii komórkowej	T-Mobile S.A.	04.05.1999 04.05.2029
	658/1	0,4300	0,0034	0,0034	garaż	Paulina Węcowska	01.01.2021 31.12.2023
	456/8	0,0122	0,0122	0,0122	urządzenia infrastruktury technicznej	PWiK Sp. z o.o. w Gnieźnie	01.10.2013 nieoznaczony
	71/19	0,0064	0,0064	0,0064	urządzenia infrastruktury technicznej	PWiK Sp. z o.o. w Gnieźnie	01.10.2013 nieoznaczony
	367/3	3,6132	0,6780	0,6780	teren oczyszczalni ścieków	PWiK Sp. z o.o. w Gnieźnie	01.10.2013 nieoznaczony
	685/19	0,2565	0,0207	0,0207	polepszenie zagospodarowania działek sąsiednich	Gracjan Tabaka	01.04.2020 31.03.2023
	658/1	0,4300	0,0024	0,0024	garaż	Ryszard Pluciński	01.01.2020 31.12.2022
	355/7	0,0403	0,0403	0,0403	kontener telekomunikacyjny	Orange Polska S.A.	16.05.2018 16.05.2033
	746	0,2733	0,0260	0,0260	polepszenie zagospodarowania działek sąsiednich	Mateusz Sobczyk	07.09.2020 31.08.2023

Miejscowość	Numer działki	Pow. działki (ha)	Pow. dzierżawy razem (ha)	Pow. dzierżawy (ha)	Sposób użytkowania	Dzierżawca	Okres dzierżawy od-do
	286/12	0,4666	0,0186	0,0052	polepszenie zagospodarowania działki sąsiedniej	Barbara Jabłońska	02.08.2021 31.07.2024
				0,0043	polepszenie zagospodarowania działki sąsiedniej	Stefania i Andrzej Graczyk	02.08.2021 31.07.2024
				0,0056	polepszenie zagospodarowania działki sąsiedniej	Marzanna i Kazimierz Harwazińscy	02.08.2021 31.07.2024
				0,0035	polepszenie zagospodarowania działki sąsiedniej	Zofia i Alojzy Graczyk	02.08.2021 31.07.2024
	26	2,5986	0,0732	0,0732	plac manewrowy do nauki jazdy samochodem osobowym	Ośrodek Szkolenia Kierowców Andrzej Kwapich	01.01.2022 30.06.2023
	793/2, 794/1, 795/1 713/1	0,0912	0,0901	0,0901	polepszenie zagospodarowania działki sąsiedniej	Przemysław Sempiański	17.10.2022 16.01.2023
82/3	0,1269	0,0050	0,0050	polepszenie zagospodarowania działki sąsiedniej	Roman Słotwiński	14.11.2022 13.02.2023	
<b>Żydowo</b>			<b>0,3153</b>				
	404/10	0,0201	0,0201	0,0201	urządzenia infrastruktury technicznej	PWiK Sp. z o.o. w Gnieźnie	01.10.2013 nieoznaczony
	115/8	0,2872	0,2872	0,2872	urządzenia infrastruktury technicznej	PWiK Sp. z o.o. w Gnieźnie	01.10.2013 nieoznaczony
	612/3	0,0740	0,0080	0,0080	polepszenie zagospodarowania działki sąsiedniej	Krzysztof Bagrowski	12.08.2021 11.05.2024
<b>Gniezno</b>			<b>0,0178</b>				
	60/42	0,0178	0,0178	0,0178	urządzenia infrastruktury technicznej	PWiK Sp. z o.o. w Gnieźnie	01.10.2013 nieoznaczony

ZMIANY W STOSUNKU DO 2021 ROKU:

- 1) Zmiana okresu obowiązywania umowy – cz. dz. nr 165 o pow. 0,0071 ha w Czarniejewie – została zawarta kolejna umowa na 3 lata.
- 2) Zmiana okresu obowiązywania umowy – cz. dz. nr 26 w Czarniejewie – została zawarta kolejna umowa na 6 miesięcy oraz następnie przedłużona jeszcze o rok.
- 3) Zwiększenie powierzchni dzierżawy o (+) 0,0901 ha – dz. nr 793/2, 794/1, 795/1 oraz cz. dz. nr 713/1 w Czarniejewie w związku z zawarciem z nowym dzierżawcą nowej umowy na 3 miesiące.
- 4) Zwiększenie powierzchni dzierżawy o (+) 0,0050 ha – cz. dz. nr 82/3 w Czarniejewie w związku z zawarciem z nowym dzierżawcą nowej umowy na 3 miesiące.

### 3.2. Grunty wydzierżawione na cele rolne – teren miasta.

Numer działki	Powierzchnia działki (ha)	Dzierżawca	Powierzchnia dzierżawy (ha)	Razem (ha)	Okres obowiązywania umowy	
					od	Do
<b>Czarniejewo</b>						
367/3	3,6132	Kosińska Irena	0,0676	2,2467	01.09.2014	31.08.2024
		Piechnik Ewa	0,0308		01.09.2014	31.08.2024
		Kapczyński Wiesław	0,0600		01.09.2022	31.08.2032
		Kosicka Danuta	0,0608		01.09.2022	31.08.2032
		Piechnik Ewa	0,0308		01.09.2022	31.08.2023
		Zieńczyk Michał	0,0555		16.10.2015	15.10.2025
		Goździcki Bartosz	0,9045		01.09.2020	31.08.2025
		Goździcki Bartosz	0,4000		01.09.2020	31.08.2025
		Goździcki Bartosz	0,2584		01.09.2021	31.08.2025
		Grocholska Zofia	0,0559		01.09.2013	31.08.2023
		Józwiak Krzysztof	0,0650		01.09.2013	31.08.2023
		Kropaczewski Szymon	0,0589		01.09.2013	31.08.2023
		Balcerkiewicz Jan	0,0593		01.09.2013	31.08.2023
		Maćkowiak Paweł	0,0742		01.09.2013	31.08.2023
		Cielaszyk Ryszard	0,0650		01.09.2013	31.08.2023
243/35	5,3891	Jabłoński Błażej	2,9918	2,9918	01.09.2021	31.08.2026
458/1	0,7236	Goździcki Bartosz	0,7236	0,7236	01.09.2022	31.08.2027
365	0,6650	Wilczyński Paweł	0,6650	0,6650	01.09.2022	31.08.2027
366	0,5073	Wilczyński Paweł	0,5073	0,5073	01.09.2022	31.08.2027
612/4	4,5771	Boiński Robert	0,5295	4,4543	01.09.2020	31.08.2025
		Boiński Robert	0,6315		01.09.2020	31.08.2025
		Boiński Robert	2,5869		01.09.2020	31.08.2025
		Boiński Robert	0,7064		01.09.2020	31.08.2025
629	1,6378	Jabłoński Błażej	1,6378	1,6378	01.09.2022	31.08.2024
330/3	0,0748	Frejda Halina	0,0748	0,0748	01.09.2022	31.08.2032
414	0,5798	Grunwald Robert	0,2751	0,2751	01.08.2022	31.07.2025
252/2	0,6725	Goździcki Bartosz	0,5000	0,5000	01.09.2021	31.08.2026
452	1,2090	Goździcki Bartosz	1,1307	1,1307	01.09.2021	31.08.2026
406	0,2650	Goździcki Bartosz	0,2650	0,2650	01.09.2022	31.08.2027
Razem:			<b>15,4721</b>	<b>15,4721</b>		

#### ZMIANY W STOSUNKU DO 2021 ROKU:

- 1) Zmiana dzierżawcy cz. dz. nr 367/3 o pow. 0,0308 ha -w miejsce zmarłego dzierżawcy wszedł nowy dzierżawca.
- 2) Zmiana okresu obowiązywania umowy dzierżawy cz. dz. nr 367/3 o pow. 0,0600 ha - została zawarta kolejna umowa na 10 lat.
- 3) Zmiana okresu obowiązywania umowy dzierżawy cz. dz. nr 367/3 o pow. 0,0608 ha - została zawarta kolejna umowa na 10 lat.
- 4) Zmiana dzierżawcy cz. dz. nr 367/3 o pow. 0,0308 ha oraz umowa zawarta na 1 rok.
- 5) Zmniejszenie powierzchni dzierżawy o (-) 0,0280 ha – dz. nr 367/18 w związku z kupnem gruntu przez dzierżawcę.

- 6) Zmiana nr działki z 243/6 na 243/35 oraz zmniejszenie powierzchni dzierżawy o (-) 0,1094 ha w związku z podziałem gruntu.
- 7) Zmniejszenie powierzchni dzierżawy o (-) 2,2879 ha – cz. dz. nr 243/6 w związku z upływem terminu umowy na jaki była zawarta.
- 8) Zmiana dzierżawcy dz. nr 458/1 o pow. 0,7236 ha oraz umowa zawarta na 5 lat.
- 9) Zmiana okresu obowiązywania umowy dzierżawy dz. nr 365 o pow. 0,6650 ha - została zawarta umowa na 5 lat.
- 10) Zmiana okresu obowiązywania umowy dzierżawy dz. nr 366 o pow. 0,5073 ha - została zawarta umowa na 5 lat.
- 11) Zmiana okresu obowiązywania umowy dzierżawy dz. nr 629 o pow. 1,6378 ha - została zawarta umowa na 2 lat.
- 12) Zmiana okresu obowiązywania umowy dzierżawy cz. dz. nr 330/3 o pow. 0,0748 ha - została zawarta kolejna umowa na 10 lat.
- 13) Zmniejszenie powierzchni dzierżawy o (-) 0,3047 ha - cz. dz. nr 414, która została wydzierżawiona w kawałku o pow. 0,2751 ha – umowa zawarta na 3 miesiące oraz przedłużona na kolejne 2 lata i 9 miesięcy.
- 14) Zmiana dzierżawcy dz. nr 406 o pow. 0,2650 ha oraz umowa zawarta na 5 lat.

### 3.3. Grunty wydierżawione na cele rolne – teren gminy.

Numer działki	Powierzchnia działki (ha)	Dzierżawca	Powierzchnia dzierżawy (ha)	Razem (ha)	Okres obowiązywania umowy	
					od	Do
<b>Nidom</b>						
48/2	1,4500	Boiński Robert	1,4500	1,4500	01.09.2020	31.08.2025
23	2,6100	Wolek Damian	2,6100	2,6100	05.05.2021	04.05.2024
<b>Pakszyn</b>						
9	0,5900	Goździcki Bartosz	0,5900	0,5900	01.09.2022	31.08.2027
7	0,2800	Rembowski Maciej	0,2800	0,2800	01.09.2022	31.08.2027
8	0,6900	Rembowski Maciej	0,6900	0,6900	01.09.2021	31.08.2026
17	0,2600	Rembowski Maciej	0,2600	0,2600	01.09.2021	31.08.2026
19	0,5400	Rembowski Maciej	0,5400	0,5400	01.09.2021	31.08.2026
20	0,4700	Rembowski Maciej	0,2400	0,2400	01.09.2021	31.08.2026
		Rembowski Maciej	0,2300	0,2300	01.09.2021	31.08.2026
15/1	0,2099	Goździcki Bartosz	0,2099	0,2099	01.09.2021	31.08.2026
12	0,3100	Buczowska Wioleta	0,3100	0,3100	01.09.2022	31.08.2027
<b>Rakowo</b>						
3/5	0,9508	Grzeczka Waldemar	0,8537	0,8537	01.09.2022	31.08.2027
8	0,1200	Kuliński Jan	0,1200	0,1200	21.05.2021	20.05.2024
<b>Szczytniki Czarniejewskie</b>						
180	0,9500	Boiński Ryszard	0,9500	0,9500	01.09.2021	31.08.2026
<b>Żydowo</b>						
407	0,8200	Perek Kazimierz	0,3300	0,8200	01.01.2021	31.08.2023
		Sołtysiak Andrzej	0,2200		11.10.2021	31.08.2026
		Perek -Ambrożak Lidia	0,2700		01.09.2022	31.08.2027
131	0,2800	Sikorski Jerzy	0,2800	0,2800	01.09.2021	31.08.2026
349	0,2500	Guszczyński Krzysztof	0,2500	0,2500	01.09.2021	31.08.2026
123	0,8300	Grobelny Dariusz	0,8300	0,8300	01.09.2022	31.08.2027
442	1,1400	Perek- Ambrożak Lidia	0,7717	0,7717	01.09.2022	31.08.2025
<b>Pawłowo</b>						
38	0,1855	Nowicki Krzysztof	0,1855	0,1855	10.12.2020	31.08.2023
201/2	2,3554	Owczarczak Jan	2,1230	2,1230	01.10.2022	30.09.2025
<b>Gębarzewo</b>						

Numer działki	Powierzchnia działki (ha)	Dzierżawca	Powierzchnia dzierżawy (ha)	Razem (ha)	Okres obowiązywania umowy	
					od	Do
52/2	3,1100	Kozłowski Stanisław	3,1100	3,1100	01.09.2022	31.08.2023
<b>Kąpiel</b>						
43/2	0,3320	Malingier Andrzej	0,2993	0,2993	01.01.2021	31.08.2023
43/4			0,0327	0,0327		
<b>Goraniec</b>						
44	1,0100	Michalak Michał	1,0100	1,8700	01.09.2019	31.08.2024
45	0,0300		0,0300			
73	0,9600		0,8300			
101	0,4900	Szuba Tomasz	0,4800	0,4800	01.09.2019	31.08.2024
<b>Kosowo</b>						
5	2,0500	Gajda Tomasz	2,0500	2,0500	08.05.2021	31.08.2024
Razem:			<b>22,4358</b>	<b>22,4358</b>		

**ZMIANY W STOSUNKU DO 2021 ROKU:**

- 1) Zmiana dzierżawcy dz. nr 9 o pow. 0,5900 ha oraz umowa zawarta na 5 lat.
- 2) Zmiana dzierżawcy dz. nr 7 o pow. 0,2800 ha oraz umowa zawarta na 5 lat.
- 3) Zmiana okresu obowiązywania umowy dzierżawy dz. nr 12 o pow. 0,3100 ha - została zawarta umowa na 5 lat.
- 4) Zmiana okresu obowiązywania umowy dzierżawy cz. dz. nr 3/5 o pow. 0,8537 ha - została zawarta umowa na 5 lat.
- 5) Zmiana okresu obowiązywania umowy dzierżawy cz. dz. nr 407 o pow. 0,2700 ha - została zawarta umowa na 5 lat.
- 6) Zmiana okresu obowiązywania umowy dzierżawy dz. nr 123 o pow. 0,8300 ha - została zawarta umowa na 5 lat.
- 7) Zmiana okresu obowiązywania umowy dzierżawy cz. dz. nr 442 o pow. 0,7717 ha - została zawarta umowa na 3 lata.
- 8) Zmiana okresu obowiązywania umowy dzierżawy cz. dz. nr 201/2 o pow. 2,1230 ha - została zawarta umowa na 3 lata.
- 9) Zmiana okresu obowiązywania umowy dzierżawy dz. nr 52/2 o pow. 3,1100 ha - została zawarta umowa na rok.

#### 4. Lokale użytkowe.

##### 4.1. Lokale użytkowe wydierżawione pod działalność gospodarczą i inną.

Miejscowość	Adres (numer działki)	Powierzchnia najmu (m <sup>2</sup> )	Sposób użytkowania	Najemca	Okres dzierżawy od-do
<b>CZERNIEJEWO</b>					
	ul. Pałacowa 40 (72/2)	161,20	przychodnia lekarska	NOVAMED Trafarski, Ernst Sp. j.	01.01.2021 31.12.2023
	ul. Pałacowa 40 (72/2)	28,90	gabinet lekarski	Gabinet Lekarski Ernst Leszek	01.11.2020 31.10.2023
	pl. kpt. Pawła Cymśa 4 (286/12)	109,00	gabinet rehabilitacyjny	AMIKA Konsorcjum Medyczne Sp. z o.o.	30.01.2021 29.01.2024
	ul. 1 Maja 9/9 (134)	20,40	lokal handlowy	Wojciech Pawłowski „Pawłowski-Foto” Usługi fotograficzne	01.02.2021 31.01.2024
	pl. kpt. Pawła Cymśa 4 (286/12)	36,75	gabinet stomatologiczny	Stomatologia Rodzinna Małgorzata Blek-Konieczna	14.01.2019 31.12.2028
<b>PAWŁOWO</b>					
	Pawłowo (83)	16,00	centrala telefoniczna	ORANGE Polska S.A.	01.01.2021 31.12.2023
<b>ŻYDOWO</b>					



Miejscowość	Adres (numer działki)	Powierzchnia najmu (m <sup>2</sup> )	Sposób użytkowania	Najemca	Okres dzierżawy od-do
	ul. Kościuszki 34 (92/15)	154,57	przychodnia lekarska	NOVAMED Trafarski, Ernst Sp. j.	01.01.2021 31.12.2023
	ul. Kościuszki 34 (92/15)	48,76	gabinet stomatologiczny	Prywatny Gabinet Stomatologiczny A. Słabaczewska	01.11.2021 31.10.2024
	ul. Ojca Św. Jana Pawła II 7 (200/3)	15,30	na cele gospodarcze	Eugenia Janicka	01.01.2021 30.09.2023
	ul. Ojca Św. Jana Pawła II 7 (200/3)	3,06	na cele gospodarcze	Stefan Sanok	01.01.2021 30.09.2023

ZMIANY W STOSUNKU DO 2021 ROKU:

Bez zmian.

**4.2. Lokale użytkowe oddane w użyczenie.**

Miejscowość	Adres (numer działki)	Powierzchnia użyczenia (m <sup>2</sup> )	Sposób użytkowania	Użytkownik	Okres dzierżawy od-do
<b>CZERNIEJEWO</b>					
	ul. Ks. Prymasa St. Wyszyńskiego 6 (145)	182,00	działalność statutowa	Biblioteka Publiczna Miasta i Gminy Czerniejewo	03.01.2011 nieoznaczony
	ul. Ks. Prymasa St. Wyszyńskiego 6 (145)	46,11	działalność społeczna	Zespoły Muzyczne: 3 Funty, D.I.P.	18.02.2022 17.02.2023
	ul. Poznańska 8 (289/5)	95,05	działalność statutowa	Miejsko-Gminny Ośrodek Pomocy Społecznej w Czerniejewo	21.11.2018 nieoznaczony
	ul. Gen. Lipskiego 9 (26)	80,00	działalność klubu sportowego	Ludowy Klub Sportowy „Czarni” Czerniejewo	25.09.2022 24.09.2025
	Plac Wiosny Ludów 21 (132 i 632)	95,05	działalność statutowa (Klub Senior +)	Miejsko-Gminny Ośrodek Pomocy Społecznej w Czerniejewo	24.08.2020 nieoznaczony
	Plac kpt. Pawła Cymśa 4 (286/12)	428,85	działalność statutowa	Stowarzyszenie Ochotniczej Straży Pożarnej w Czerniejewo	28.09.2022 nieoznaczony
<b>ŻYDOWO</b>					
	ul. Tadeusza Kościuszki 34 (92/17)	115,43	działalność społeczna	Towarzystwo Przyjaciół Żydowa	01.05.2022 30.04.2025
	ul. Tadeusza Kościuszki 34 (92/17)	132,23	działalność statutowa	Miejsko-Gminny Ośrodek Pomocy Społecznej w Czerniejewo	20.05.2019 nieoznaczony
	ul. Mikołaja Kopernika 13 (442)	125,65	działalność statutowa	Biblioteka Publiczna Miasta i Gminy Czerniejewo (Filia Żydowo)	24.08.2021 nieoznaczony
	ul. Mikołaja Kopernika 13 (442)	100,66	działalność statutowa	Stowarzyszenie Ochotniczej Straży Pożarnej w Czerniejewo	28.09.2022 nieoznaczony

ZMIANY W STOSUNKU DO 2021 ROKU:

- 1) Zmiana okresu obowiązywania umowy użyczenia lokalu przy ul. Ks. Prymasa St. Wyszyńskiego 6 w Czarniejewie o pow. 46,11 m<sup>2</sup> – została zawarta kolejna umowa na rok oraz została zmieniona nazwa użytkownika na Zespoły Muzyczne 3 Funty i D.I.P.
- 2) Zmiana okresu obowiązywania umowy użyczenia pomieszczeń przy ul. Gen. Lipskiego 9 w Czarniejewie o pow. 80,00 m<sup>2</sup> – została zawarta kolejna umowa na 3 lata.
- 3) Zwiększenie powierzchni użyczenia o (+) 99,68 m<sup>2</sup> w związku z zawarciem kolejnej umowy użyczenia pomieszczeń z Towarzystwem Przyjaciół Żydowa przy ul. Tadeusza Kościuszki 34 w Żydowie na 3 lata oraz zakończenie umowy użyczenia pomieszczeń ze Stowarzyszeniem Pelikan w związku z upłynięciem terminu na jaki została zawarta.
- 4) Zwiększenie powierzchni o (+) 428,85 m<sup>2</sup> w związku z zawarciem nowej umowy użyczenia pomieszczeń przy Placu kpt. Pawła Cymśa 4 w Czarniejewie na działalność statutową dla Stowarzyszenia Ochotniczej Straży Pożarnej w Czarniejewie.
- 5) Zwiększenie powierzchni o (+) 100,66 m<sup>2</sup> w związku z zawarciem nowej umowy użyczenia pomieszczeń przy ul. Mikołaja Kopernika 13 w Żydowie na działalność statutową dla Stowarzyszenia Ochotniczej Straży Pożarnej w Żydowie.

## 5. Grunty.

### 5.1. Grunty oddane do korzystania gminnym jednostkom pomocniczym.

Gminna jednostka pomocnicza	Numer działki	Naniesienia	Powierzchnia (ha)
<b>SOŁECTWO GĘBARZEWO</b>			<b>0,1590</b>
	111/4	Wiejski Dom Kultury	0,1590
<b>SOŁECTWO GORANIEC</b>			<b>2,4900</b>
	44	-	1,0100
	45	-	0,0300
	101	-	0,4900
	73	-	0,9600
<b>SOŁECTWO GRABY</b>			<b>0,3957</b>
	73/6	Wiejski Dom Kultury	0,3957
<b>SOŁECTWO KĄPIEL</b>			<b>0,2600</b>
	13	-	0,0600
	33	-	0,2000
<b>SOŁECTWO KOSOWO</b>			<b>2,3900</b>
	5	-	2,0500
	97	Wiejski Dom Kultury	0,3400
<b>SOŁECTWO NIDOM</b>			<b>2,8900</b>
	23	-	2,6100
	96	Wiejski Dom Kultury	0,0600
	137	pod boisko sportowe i plac zabaw	0,2200
<b>SOŁECTWO PAKSZYN</b>			<b>1,6500</b>
	133	Wiejski Dom Kultury	1,6500
<b>SOŁECTWO PAWŁOWO</b>			<b>2,7754</b>

Gminna jednostka pomocnicza	Numer działki	Naniesienia	Powierzchnia (ha)
	201/2	-	2,3554
	83	Wiejski Dom Kultury	0,4200
<b>SOŁECTWO RAKOWO</b>			<b>0,2400</b>
	133	Wiejski Dom Kultury	0,0500
	137	-	0,1900
<b>SOŁECTWO SZCZYTNIKI CZERNIEJEWSKIE</b>			<b>0,2454</b>
	96/2	Wiejski Dom Kultury	0,2454
<b>SOŁECTWO ŻYDOWO</b>			<b>1,7006</b>
	442	OSP Żydowo, Wiejski Dom Kultury, Filia Biblioteki Publicznej w Czerniejewie	1,1400
	321/3	-	0,0140
	321/4	-	0,0888
	321/11	-	0,0077
	321/12	-	0,2205
	321/13	-	0,0018
	321/7	-	0,0362
	321/8	-	0,1496
	321/10	-	0,0420
Łącznie:			<b>15,1961</b>

ZMIANY W STOSUNKU DO 2021 ROKU:

Zmniejszenie o (-) 0,1862 ha - sprzedaż działki nr 321/14.

## 5.2. Grunty dzierżawione przez gminę.

Miejscowość	Numer działki	Powierzchnia (ha)	Okres	Właściciel	Dokument
CZERNIEJEWO	5026/2	0,1088	02.11.2015 nieoznaczony	Skarb Państwa – Nadleśnictwo Czerniejewo	umowa dzierżawy nr 203/2015 z 17.11.2015 r.
CZERNIEJEWO	5192/12	0,7572	01.01.2016 nieoznaczony	Skarb Państwa – Nadleśnictwo Czerniejewo	umowa dzierżawy nr 227/2015 z 15.12.2015 r.
Łącznie:		<b>0,8660</b>			

### ZMIANY W STOSUNKU DO 2021 ROKU:

Bez zmian.

## 5.3. Grunty pozostające w bezpłatnym użytkowaniu gminy.

Miejscowość	Numer działki	Powierzchnia użytkowania (ha)	Właściciel	Okres użytkowania	Dokument
KOSMOWO	1/5	0,0224	Zofia Bielecka	nieokreślony	umowa użytkowania z 20-06-2013 r.
CZELUŚCIN	13/4	0,2000	EKOFERMA Sp. z o.o.	nieokreślony	umowa użytkowania z 28-05-2014 r.
GĘBARZEWKO	4/1	0,0345	Jarosław Marciniak	nieokreślony	umowa użytkowania z 25-09-2014 r.
GĘBARZEWO	83/1	0,0613	Emilia Łyskawa	nieokreślony	umowa użytkowania z 15-09-2021 r.
Łącznie:		<b>0,3182</b>			

### ZMIANY W STOSUNKU DO 2021 ROKU:

Zmniejszenie powierzchni o (-) 0,0890 ha w związku z kupnem z dniem 14.12.2022 r. przez Miasto i Gminę Czerniejewo gruntu - działki nr 33/1 (przed podziałem działka nr 33) w Pakszynku.

## 5.4. Grunty oddane w użyczenie.

Miejscowość	Adres (numer działki)	Powierzchnia a użytkowania (ha)	Sposób użytkowania	Użytkownik	Okres użytkowania od-do
CZERNIEJEWO	ul. Gen. Lipskiego 9 (26)	2,5706	działalność klubu sportowego (stadion)	Ludowy Klub Sportowy „Czarni” Czerniejewo	25.09.2022 24.09.2025

### ZMIANY W STOSUNKU DO 2021 ROKU:

Zmiana okresu obowiązywania użyczenia gruntu przy ul. Gen. Lipskiego 9 w Czerniejewie o pow. 2,5706 ha - została zawarta kolejna umowa na 3 lata.

## 6. Sprzedaż nieruchomości w 2022 r.

### 6.1. Grunty zbyte w 2022 r.

Miejscowość	Numer działki	Tryb sprzedaży	Powierzchnia (ha)	Dokument
CZERNIEJEWO	354/5	Rokowania	0,2350	Akt notarialny A: 1675/2022 z 29.03.2022 r.
	367/18	Przetarg nieograniczony	0,0280	Akt notarialny A: 1667/2022 z 29.03.2022 r.
	243/13	Przetarg nieograniczony	0,0890	Akt notarialny A: 4746/2022 z 19.10.2022 r.
	243/28	Przetarg nieograniczony	0,0805	Akt notarialny A: 4709/2022 z 19.10.2022 r.
	354/13	Bezprzetargowo	0,0026	Akt notarialny A: 865/2022 z 23.02.2022 r.
ŻYDOWO	321/11 i 321/13	Przetarg nieograniczony	0,0095	Akt notarialny A: 5395/2022 z 30.03.2022 r.
<b>razem:</b>			<b>0,4446</b>	-

### 6.2. Lokale mieszkalne (budynki) zbyte w 2022 r.

Adres	Powierzchnia użytkowa lokalu bez pomieszczeń przynależnych (m <sup>2</sup> )	Tryb sprzedaży	Udzielona bonifikata od ceny lokalu	Dokument
Czarniejewo pl. Wiosny Ludów 13 m. 6	41,63	bezprzetargowo na rzecz najemców	80%	Akt notarialny A: 5295/2022 z 25.11.2022 r.
Czarniejewo ul. Armii Poznań 22 m. 7	27,67	bezprzetargowo na rzecz najemcy	85%	Akt notarialny A: 5279/2022 z 25.11.2022 r.
Czarniejewo, ul. Pałacowa 4 m. 6	42,08	bezprzetargowo na rzecz najemcy	80%	Akt notarialny A: 5287/2022 z 25.11.2022 r.
Czarniejewo, ul. Armii Poznań 33 m. 2	41,91	bezprzetargowo na rzecz najemcy	80%	Akt notarialny A: 4.720/2022 z 14.12.2022 r.
Czarniejewo, ul. Pałacowa 4 m. 4	57,90	bezprzetargowo na rzecz najemcy	80%	Akt notarialny A: 4.712/2022 z 14.12.2022 r.
Czarniejewo, pl. Wiosny Ludów 13 m. 7	45,63	bezprzetargowo na rzecz najemcy	80%	Akt notarialny A: 4.744/2022 z 14.12.2022 r.
Czarniejewo, ul. Armii Poznań 35 m. 4	31,00	bezprzetargowo na rzecz najemcy	80%	Akt notarialny A: 4.752/2022 z 14.12.2022 r.
Czarniejewo, ul. Armii Poznań 20 m. 7	57,50	bezprzetargowo na rzecz najemcy	85%	Akt notarialny A: 4.760/2022 z 14.12.2022 r.
Lipki 2 m. 1	54,15	bezprzetargowo na rzecz najemcy	80%	Akt notarialny A: 4.736/2022 z 14.12.2022 r.
Kąpiel 9	74,20	bezprzetargowo na rzecz najemcy	80%	Akt notarialny A: 4.728/2022 z 14.12.2022 r.

### 6.3. Lokale użytkowe zbyte w 2022 r.

Nie dokonano sprzedaży.

## 7. Nieruchomości obciążone ograniczonymi prawami rzeczowymi.

Miejscowość	Numer działki	Rodzaj obciążenia	Wynagrodzenie	Dokument	
CZERNIEJWO	150/3	Służebność drogi na rzecz każdorazowego użytkownika wieczystego lub właściciela działki nr 150/1	jednorazowe	akt notarialny A: 12118/2013 z 11.12.2013 r.	
ŻYDOWO	321	Odpłatna, na czas nieokreślony, służebność przesyłu na rzecz Polskiej Spółki Gazownictwa sp. z o.o. w Warszawie	jednorazowe	akt notarialny A: 3173/2018 z 15.06.2018 r.	
CZERNIEJWO	988/26	Odpłatna, na czas nieokreślony, służebność gruntowa - przechodu i przejazdu na rzecz każdorazowego właściciela działki nr 988/14	jednorazowe	akt notarialny A: 6252/2019 z 04.12.2019 r.	
		Odpłatna, na czas nieokreślony, służebność gruntowa - przechodu i przejazdu na rzecz każdorazowego właściciela działki nr 988/16		akt notarialny A: 6260/2019 z 04.12.2019 r.	
		Odpłatna, na czas nieokreślony, służebność gruntowa - przechodu i przejazdu na rzecz każdorazowego właściciela działki nr 988/17		akt notarialny A: 6268/2019 z 04.12.2019 r.	
		Odpłatna, na czas nieokreślony, służebność gruntowa - przechodu i przejazdu na rzecz każdorazowego właściciela działki nr 988/19		akt notarialny A: 6276/2019 z 04.12.2019 r.	
		Odpłatna, na czas nieokreślony, służebność gruntowa - przechodu i przejazdu na rzecz każdorazowego właściciela działki nr 988/20		akt notarialny A: 6284/2019 z 04.12.2019 r.	
		Odpłatna, na czas nieokreślony, służebność gruntowa - przechodu i przejazdu na rzecz każdorazowego właściciela działki nr 988/21		akt notarialny A: 6292/2019 z 04.12.2019 r.	
		Odpłatna, na czas nieokreślony, służebność gruntowa - przechodu i przejazdu na rzecz każdorazowego właściciela działki nr 988/22		akt notarialny A: 6300/2019 z 04.12.2019 r.	
		Odpłatna, na czas nieokreślony, służebność gruntowa - przechodu i przejazdu na rzecz każdorazowego właściciela działki nr 988/15		jednorazowe	akt notarialny A: 1161/2020 z 10.03.2020 r.
		Odpłatna, na czas nieokreślony, służebność gruntowa - przechodu i przejazdu na rzecz każdorazowego właściciela działki nr 988/18		jednorazowe	akt notarialny A: 1142/2020 z 10.03.2020 r.
CZERNIEJWO	354/7	Odpłatna, na czas nieokreślony, służebność gruntowa - przechodu i przejazdu na rzecz każdorazowego właściciela działki nr 354/5	jednorazowe	akt notarialny A: 1675/2022 z 29.03.2022 r.	

ZMIANY W STOSUNKU DO 2021 ROKU:

Służebność na dz. 354/7 w Czerniejewie.

## 8. Grunty skomunalizowane w 2022 r.

Nie dokonano komunalizacji.

## 9. Grunty nabyte w 2022 r.


Miejscowość	Numer działki	Powierzchnia (ha)	Rodzaj użytków	Dokument
Pakszynek	33/1	0,1200	PsIII (0,0305 ha) RIIb (0,0895 ha)	akt notarialny A: 4.768/2022 z 14.12.2022 r.
Żydowo	317/17	0,1208	RIVb (0,0852 ha) RV (0,0356 ha)	Przejęcie z mocy prawa na własność gminy z dniem 28.04.2022 r. w związku z decyzją podziałową Burmistrz MiG Czerniejewo RPI.6831.4.2022.ZF z 13.04.2022 r.

Miejscowość	Numer działki	Powierzchnia (ha)	Rodzaj użytków	Dokument
Rakowo	125/20	0,0739	RV (0,0316 ha) RVI (0,0423 ha)	Przejęcie z mocy prawa na własność gminy z dniem 12.07.2022 r. w związku z decyzją podziałową Burmistrz MiG Czerniejewo RPI.6831.10.2022.ZF z 28.06.2022 r.

## 10. Lokale nabyte w 2022r.

Nie pozyskano lokali.

  
KIEROWNIK  
Referatu Planowania Przestrzennego,  
Infrastruktury i Gospodarki Nieruchomościami  
Zbigniew Ręgas


  
BURMISTRZ  
Tadeusz Szymanek

## Wykaz środków trwałych na dzień 31.12.2022r.

Grupa	Wyszczególnienie	Stan na dzień 01.01.2022r.	Zwiększenie w ciągu roku	Zmniejszenie w ciągu roku	Stan na dzień 31.12.2022r.
1	2	3	4	5	6
<b>011</b>	<b>Środki trwałe ogółem w tym:</b>	<b>122.596.895,05</b>	<b>546.832,50</b>	<b>379.162,52</b>	<b>122.764.565,03</b>
000	Grunty	40.251.101,32	56.100,00	229.945,30	40.077.256,02
001	Budynki i lokale oraz spółdzielcze prawo do lokalu użytkowego i spółdzielcze własnościowe prawo do lokalu mieszkalnego	24.828.766,44	139.958,00	120.923,62	24.847.800,82
002	Obiekty inżynierii lądowej i wodnej	53.042.214,59	-	-	53.042.214,59
003	Kotły i maszyny energetyczne	293.246,14	62.216,50	-	355.462,64
004	Maszyny, urządzenia i aparaty ogólnego zastosowania	397.829,81	7.995,00	-	405.824,81
005	Maszyny, urządzenia i aparaty specjalistyczne	80.764,92	-	-	80.764,92
006	Urządzenia techniczne	552.580,38	52.607,00	-	615.187,38
007	Środki transportu	2.767.073,17	167.956,00	28.293,60	2.906.735,57
008	Narzędzia, przyrządy, ruchomości i wyposażenie, gdzie indziej niesklasyfikowane	383.318,28	50.000,00	-	433.318,28

KIEROWNIK  
Referatu Księgowości
  
Jolanta Borowska

BURMISTRZ

  
Jolanta Borowska  
Strona 29 z 30



**WYKAZ LOKALI KOMUNALNYCH - LOKALE MIESZKALNE I INNE - stan na dzień 31.12.2022 r. Załącznik Nr 3**

Lp.	Miejscowość, w której znajduje się budynek	Ulica, przy której znajduje się budynek i nr budynku	Wspólnota mieszkaniowa nr	lokal użytkowy	Lokale objęte najmem socjalnym w budynku	Lokale mieszkalne w budynku	Liczba lokali socjalnych	Liczba lokali ogółem (bez użytkowych)	Stan prawny budynku
1	Czerniejewo	1 Maja 9	-		lokal nr 1		1	7	samoistne posiadanie
						lokal nr 2			
						lokal nr 3			
						lokal nr 4			
						lokal nr 5			
						lokal nr 7			
						lokal nr 8			
		lokal nr 9							
2	Czerniejewo	Armii Poznań 31	WM nr 4			lokal nr 2	0	4	współwłasność
						lokal nr 3			
						lokal nr 5			
						lokal nr 6			
3	Czerniejewo	Armii Poznań 33	WM nr 4		-	lokal nr 3	0	3	współwłasność
						lokal nr 4			
						lokal nr 5			
4	Czerniejewo	Armii Poznań 35	WM nr 20			lokal nr 5	0	2	współwłasność
						lokal nr 6			
5	Czerniejewo	Wąska 1	WM nr 10		-	lokal nr 1	0	3	współwłasność
						lokal nr 2			
						lokal nr 4			
6	Czerniejewo	Pałacowa 4	WM nr 19		-	lokal nr 1	1	3	współwłasność
					lokal nr 3				
7	Czerniejewo	Pałacowa 25	WM nr 17		-	lokal nr 4	0	4	współwłasność
						lokal nr 5			
						lokal nr 6			
						lokal nr 7			
8	Czerniejewo	Pałacowa 32	WM nr 7		-	lokal nr 3	0	3	współwłasność
						lokal nr 4			
						lokal nr 5			

9	Czerniejewo	Pl. O. Kopczyńskiego 3	-			lokal nr 1	1	7	samoistne posiadanie
						lokal nr 2			
						lokal nr 3			
						lokal nr 4			
						lokal nr 5			
						lokal nr 6			
						lokal nr 7			
10	Czerniejewo	Pl. O. Kopczyńskiego 5	-		-	lokal	0	1	własność
11	Czerniejewo	Pl. Wiosny Ludów 13	WM nr 8		-	lokal nr 3	0	2	współwłasność
						lokal nr 4			
12	Czerniejewo	Pl. Wiosny Ludów 15	WM nr 9		-	lokal nr 1	0	2	współwłasność
						lokal nr 6			
13	Czerniejewo	Ks. Stefana Wyszyńskiego 6	-		-	lokal nr 1	0	1	własność
14	Czerniejewo	os. Działkowe 1	-		-	lokal nr 2	0	1	własność
15	Czerniejewo	os. Działkowe 2	-		-	lokal nr 2	0	1	własność
16	Czerniejewo	Józefa Lipskiego 9	-		-	lokal	0	1	własność
17	Czerniejewo	Miechowa	WM nr 6		-	lokal nr 4	0	2	współwłasność
						lokal nr 5			
18	Graby	18	-		-	lokal nr 1	0	2	własność
						lokal nr 2			
					lokal				
19	Szczytniki Czerniejewskie	6	WM nr 22		lokal nr 1	-	1	1	współwłasność
20	Lipki	2	WM nr 16		-	lokal nr 2	0	1	współwłasność
21	Nidom	13	-			lokal nr 1	1	5	własność
						lokal nr 2			
						lokal nr 3			
						lokal nr 5			
22	Pakszyn	1	WM nr 13		-	lokal nr 1	0	3	współwłasność
						lokal nr 4			
						lokal nr 5			
23	Pakszyn	2	WM nr 14		-	lokal nr 1	0	1	współwłasność
24	Pakszyn	35	WM nr 15		-	lokal nr 1	0	3	współwłasność
						lokal nr 2			
						lokal nr 5			
25	Żydowo	Ojca Św. Jana Pawła II 7	WM nr 11		-	lokal nr 2	0	3	współwłasność
						lokal nr 4			
						lokal nr 6			
					lokal				
26	Golimowo	2	WM nr 16 SM Cz-wo			lokal nr 1	1	2	współwłasność
					lokal	lokal nr 3			
<b>RAZEM</b>				<b>4</b>			<b>6</b>	<b>68</b>	

Gmina Czerniejewo posiada 68 lokali mieszkalnych, w tym 6 lokali, to lokale z najmem socjalnym.

Gmina posiada udziały w 17 Wspólnotach Mieszkaniowych, 7 budynków mieszkalnych jest własnością, a 2 pozostają w samoistnym posiadaniu.

Liczba lokali w stosunku do 2021 roku zmniejszyła się o 10 szt.

W 2022 roku sprzedano 10 lokali mieszkalnych.

W związku z powyższym zmniejszyła się o 2 ilość Wspólnot Mieszkaniowych w których gmina posiada udziały oraz zmniejszyła się o 1 ilość budynków mieszkalnych będących własnością gminy.

W 2022 roku wprowadzono zmianę, na podstawie inwentaryzacji budynku mieszkalnego, dotyczącą numeru lokalu Pakszyn 2 m.1.

W 2022 roku wprowadzono zmianę, na podstawie operatu szacunkowego lokali mieszkalnych w budynku, dotyczącą numeru lokalu ul. Pałacowa 32 m. 5, Czerniejewo.

Gmina posiada 4 lokale użytkowe.

Czerniejewo, dnia 22 lutego 2023 roku

INSPEKTOR  
ds. Gospodarki Nieruchomościami

Patrycja Sporna

BUKMISTRZ

Tadeusz Szymańek

**Stan mienia komunalnego w Gminie Czarniejewo na dzień 31.12.2022 rok**  
**Załącznik Nr 4**

Lp.	Budynek	Adres	Opis
1.	Budynek administracyjny UMiG Czarniejewo	ul. Poznańska 8, Czarniejewo	w tym pomieszczenia MGOPS
2.	Wielofunkcyjny Budynek Użyteczności Publicznej Czarniejewo	Pl. kpt. Pawła Cymśa 4, Czarniejewo	Strażnica OSP, przedszkole "Wróbelek Elemelek" sala sportowa, AMIKA Konsorcjum Medyczne, stomatolog, zmiana sposobu użytkowania pomieszczeń socjalnych na pierwszym piętrze budynku GOK na cele oddziału przedszkolnego
3.	Biblioteka Publiczna Miasta i Gminy w Czarniejewie	ul. Księdza Prymasa Stefana Wyszyńskiego 6, Czarniejewo	Budynek użytkowo-mieszkalny
4.	Budynek gospodarczy	ul. Księdza Prymasa Stefana Wyszyńskiego 6, Czarniejewo	sala prób zespołów muzycznych, boksy gospodarcze
5.	Budynek przy boisku sportowym	ul. Gen. Lipskiego 9, Czarniejewo	Budynek mieszkalno-użytkowy
6.	Klub SENIOR +	Pl. Wiosny Ludów 21, Czarniejewo	klub SENIOR +
7.	Budynek po oczyszczalni ścieków (stary bioblok)	ul. Pałacowa, Czarniejewo	oddano PWiK w dzierżawę w 2013 r.
8.	Budynek oczyszczalni ścieków	Os. Działkowe 10, Czarniejewo	oddano PWiK w dzierżawę w 2013 r.
9.	Zaplecze komunalne	ul. Pałacowa 25, Czarniejewo	stolarnia, garaże, wiata
10.	Budynki Szkoły Podstawowej w Czarniejewie	ul. Szkolna 3, Czarniejewo	budynek główny szkoły, budynek stołówki i biblioteki, boiska trawiaste i ze sztuczną nawierzchnią,
11.	Budynek Szkoły Podstawowej w Żydowie	ul. T. Kościuszki 24, Żydowo	budynek główny + plac apelowy i boiska
12.	Budynek Socjalny Użyteczności Publicznej	ul. T. Kościuszki 34, Żydowo	Przedszkole wraz dobudówką z 2016 r., Ośrodek zdrowia, stomatolog, sala gimnastyczna, Świetlica Środowiskowa, sala ICEO- Internetowe Centrum Edukacyjno-Oświatowe, Towarzystwo Przyjaciół Żydowa
13.	Punkt zlewny	Żydowo	oddano PWiK w dzierżawę w 2013 r.
14.	Budynek szatni przy stadionie sportowym	Żydowo	w 2018 r. rozbudowa szatni
15.	Lokale użytkowe	ul. Pałacowa 40 Czarniejewo	w budynku wspólnoty mieszkaniowej: NOVAMED Trafarski, Ernst Spółka Jawna, punkt pobrań
16.	Budynek przy "Orliku"	ul. Armii Poznań 38, Czarniejewo	boisko do koszykówki i piłki siatkowej
17.	Klub Dziecięcy " Miś Uszatek"	pl.kpt. Pawła Cymśa 4, Czarniejewo	budowa w 2018 roku
18.	Hala Widowiskowo-Sportowa	ul. Szkolna 3, Czarniejewo	oddana do użytku w 2019 roku
19.	Budynek po sklepie	Żydowo, rejon ul. T.Kościuszki (róg ul. Mickiewicza i ul. Kochanowskiego)	protokolarnie odebrany w 2020 r.

<b>Obiekty wiejskie</b>			
20.	Wiejski Dom Kultury	ul. M. Kopernika 13 Żydowo	łącznie ze strażnicą OSP i Filią Biblioteki Publicznej
21.	Wiejski Dom Kultury	Pawłowo 28	oraz plac zabaw i boisko sportowe; lokal użytkowy Orange
22.	Świetlica wiejska	Kosowo 31	
23.	Świetlica wiejska	Gębarzewo 6	+ plac zabaw i boisko sportowe
24.	Świetlica wiejska	Pakszyn 66	+ plac zabaw, boisko sportowe i park ze ścieżką spacerową, fitness
25.	Świetlica wiejska	Nidom 5B	+ plac zabaw i boisko sportowe
26.	Świetlica wiejska	Szczytniki Czarniejewskie 48 A	+ plac zabaw ,urządzenia fitness i boisko sportowe
27.	Świetlica wiejska	Rakowo 4A	+ plac zabaw z boiskiem do piłki siatkowej
28.	Świetlica wiejska	Graby 34 A	+ plac zabaw i boisko sportowe
29.	Chata biskupińska	Graby 34 A	
30.	Świetlica wiejska	Goraniec	barak, + plac zabaw i boisko sportowe
31.	Zaplecze Rady Sołeckiej	Pakszynek	w fazie budowy, + wiata + plac zabaw
32.	Zaplecze Rady Sołeckiej	Kosmowo	w fazie budowy, + umowa użyczenia z p. Bieleckim na budynek gospodarczy, plac zabaw, boisko sportowe
33.	Zaplecze Rady Sołeckiej	Goranin	w fazie budowy, + plac zabaw z fitness i boisko sportowe
34.	Zaplecze Rady Sołeckiej	Czeluścin	w fazie budowy - rozpoczęto w 2014 r.
35.	Plac zabaw Gębarzewko	Gębarzewko	
36.	plac zabaw Lipki	Lipki	
37.	skwer Pawła Cymśa	Pawłowo	powstał w 2018 r.
38.	Plac zabaw Czeluścin	Czeluścin	postawiony na gruncie prywatnym
39.	Edukacyjny plac zabaw, działka 92/169	ul. T.Kościuszki 34, Żydowo	powstał w 2018 roku
<b>Budowle</b>			
40.	Drewniane mosty	ul. Pałacowa, Czarniejewo	2 szt.
41.	Stadion sportowy + trybuny + scena widowiskowa	ul. Gen. Lipskiego 9, Czarniejewo	
42.	Stadion sportowy + trybuny	Żydowo	
<b>Wiaty przystankowe</b>			
43.	Wiata przystankowa	Pawłowo	4 szt.
44.	Wiata przystankowa	Czarniejewo	3 szt.
45.	Wiata przystankowa	Nidom	1 szt.
46.	Wiata przystankowa	Kąpiel	1 szt.
47.	Wiata przystankowa	Żydowo	4 szt.
48.	Wiata przystankowa	Kosowo	4 szt.
49.	Wiata przystankowa	Goraniec	2 szt.
50.	Wiata przystankowa	Goranin	1 szt.
51.	Wiata przystankowa	Gębarzewo	2 szt.
52.	Wiata przystankowa	Gębarzewko	1 szt.
53.	Wiata przystankowa	Graby	3 szt.
54.	Wiata przystankowa	Pakszyn	5 szt.
55.	Wiata przystankowa	Szczytniki Czarniejewskie	6 szt.
56.	Wiata przystankowa	Kosmowo	1 szt.
57.	Wiata przystankowa	Rakowo	1 szt.
58.	Wiata przystankowa	Pakszynek	1 szt.
59.	Wiata przystankowa	Czeluścin	3 szt.
60.	Wiata przystankowa	Lipki	2 szt.
61.	Wiata przystankowa	Brzózki	1 szt.

Inne budowle			
62.	Fontanna	Plac Wiosny Ludów Czarniejewo	
63.	Kort tenisowy z ogrodzeniem	ul. Gen. Lipskiego 9, Czarniejewo	umowa dzierżawy gruntu pod plac manewrowy do nauki jazdy sam. os.
64.	Boisko "Orlik"	ul. Armii Poznań 38, Czarniejewo	boisko do koszykówki i piłki nożnej
65.	Plac zabaw	ul. Armii Poznań 38, Czarniejewo	
66.	Zewnętrzny plac Fitness	ul. Armii Poznań 38, Czarniejewo	
67.	Parking	ul. Poznańska, Czarniejewo	
68.	Centrum Rekreacyjno-Sportowe	ul. Mickiewicza, Żydowo	plac zabaw, skate park, boisko do siatkówki plażowej, boisko do tenisa ziemnego,
69.	Parking	ul. T. Kościuszki Żydowo	
70.	Parking	pl. Obrońców Żydowa Żydowo	
71.	Parking	ul. T. Kościuszki 34, Żydowo	
72.	Altana przy Grobli + Grill	ul. Pałacowa	posadowiona w 2014 r.
73.	Wiata	Kąpiel	posadowiona w 2014 r.
74.	Plac zabaw przy przedszkolu "Wróbelek Elemelek"	Czarniejewo, pl. kpt. Pawła Cymśa 4	posadowiony w 2019 r.
75.	Plac zabaw przy Klubie Dziecięcym	Czarniejewo, pl. kpt. Pawła Cymśa 4	posadowiony w 2019 r.
76.	Klub Dzieciący "Kolorowy Domek"	ul. Kościuszki 24 Żydowo	wybudowany w 2020 r.
77.	Plac zabaw przy Klubie dziecięcym "Kolorowy Domek"	ul. Kościuszki 24 Żydowo	wybudowany w 2020 r.
78.	Plac manewrowy	ul. Kościuszki 24 Żydowo	wybudowany w 2020 r.

#### Zmiany w stosunku do 31.12.2021 roku

12.	Budynek Socjalny Użyteczności Publicznej	ul. T. Kościuszki 34, Żydowo	nie została przedłużona umowa użyczenia Stowarzyszeniu PELIKAN
24	Świetlica wiejska	Pakszyn 66	urządzenia fitness
33	Zaplecze Rady Sołeckiej	Goranin	urządzenia fitness

INSPEKTOR  
ds. Gospodarki Nieruchomościami  
*Patrycja Sporna*

INSPEKTOR  
ds. Infrastruktury  
*Marzena Graczyk-Hoppe*

BURMISTRZ  
*Tadeusz Szymanek*

**DROGI GMINNE PUBLICZNE stan na 31.12.2022 r.**
**Załącznik Nr 5**

Lp.	Nr drogi	Przebieg drogi	Długość (km)	Wartość początkowa	Nakłady finansowe w latach poprzednich	Nakłady finansowe w 2022 r.	Wartość końcowa
1.	286001P	Granica gminy – Gębarzewo – droga gminna 286018P	1,420	219 866,63 zł			219 866,63 zł
2.	286002P	Pawłowo - Pawłowo	0,356	176 836,84 zł			176 836,84 zł
3.	286003P	Pawłowo – Pawłowo Kolonia	1,014	62 623,59 zł			62 623,59 zł
4.	286004P	Pawłowo – droga powiatowa 2152P	1,190	13 035,00 zł			13 035,00 zł
5.	286005P	Pawłowo – Nidom	2,541	35 025,00 zł			35 025,00 zł
6.	286006P	Gębarzewo – dr. gminna 286018P	0,900	10 800,00 zł			10 800,00 zł
7.	286007P	Gębarzewo – Goraniec – Golimowo – Pakszyn	5,615	713 044,23 zł			713 044,23 zł
8.	286008P	Żydowo – Kosowo	3,111	1 040 477,00 zł	69 948,23 zł		1 110 425,23 zł
9.	286009P	Pawłowo – Goraniec	3,245	72 288,49 zł	103 909,95 zł		176 198,44 zł
10.	286010P	Goranin – Czerniejewo	2,190	120 252,00 zł			120 252,00 zł
11.	286011P	Lipki – Rakowo	1,187	145 110,00 zł			145 110,00 zł
12.	286012P	Kąpiel – Strzyżewo	3,346	174 420,58 zł			174 420,58 zł
13.	286013P	Pakszyn – Pakszyn	0,900	101 352,60 zł			101 352,60 zł
14.	286014P	Szczytniki Czerniejewskie – Pakszynek	1,596	39 000,00 zł			39 000,00 zł
15.	286015P	Szczytniki Czerniejewskie – Czeluścín	1,470	183 433,50 zł	194 170,39 zł		377 603,89 zł
16.	286016P	Pawłowo – granica gminy	0,700	20 400,00 zł			20 400,00 zł
17.	286017P	Gębarzewo – Gębarzewo	2,184	164 899,97 zł			164 899,97 zł
18.	286018P	Pawłowo – Gębarzewo – Żydowo	5,216	562 366,67 zł	799 870,49 zł		1 362 237,16 zł
19.	286019P	Pawłowo – Pawłowo	0,521	16 919,20 zł			16 919,20 zł
20.	286020P	od dr. gminnej 286005P – do dr. Gminnej 286009P	0,600	11 400,00 zł			11 400,00 zł
21.	286021P	od dr. Gminnej 286009P – Kosmowo – do dr. Powiatowej 2160P	2,910	67 575,00 zł			67 575,00 zł
22.	286022P	Nidom – Goraniec	1,148	16 356,00 zł			16 356,00 zł

Lp.	Nr drogi	Przebieg drogi	Długość (km)	Wartość początkowa	Nakłady finansowe w latach poprzednich	Nakłady finansowe w 2022 r.	Wartość końcowa
23.	286023P	Żydowo – do dr. krajowej nr 15	1,634	5 757,40 zł			5 757,40 zł
24.	286024P	Żydowo – Jelitowo	1,340	117 478,18 zł			117 478,18 zł
25.	286025P	Żydowo – Potrymowo	0,795	75 571,50 zł			75 571,50 zł
26.	286026P	Goraniec od dr. powiatowej 2160P – Goraniec	1,176	137 042,40 zł	93 823,12 zł		230 865,52 zł
27.	286027P	Goraniec – Goraniec	0,294	40 131,00 zł			40 131,00 zł
28.	286028P	Nidom – Golimowo – Szczytniki Czerniejewskie	4,282	50 497,40 zł	20 497,40 zł		70 994,80 zł
29.	286029P	Kąpiel do drogi gminnej 286028P	1,350	46 200,00 zł			46 200,00 zł
30.	286030P	Pakszyn – do dr. gminnej 286029P	1,450	20 100,00 zł			20 100,00 zł
31.	286031P	Szczytniki Czerniejewskie – Kosowo do dr. krajowej nr 15	2,497	214 879,32 zł	33 638,92 zł		248 518,24 zł
32.	286032P	Graby – Czerniejewo	3,293	290 162,05 zł	495 684,25 zł		785 846,30 zł
33.	286033P	Pakszyn od dr. 286012P – Pakszyn	0,637	33 205,59 zł			33 205,59 zł
34.	286034P	Granica gminy – Pakszyn	1,327	181 931,70 zł			181 931,70 zł
35.	286035P	Pakszynek – Pakszynek	1,817	129 412,50 zł			129 412,50 zł
36.	286036P	Szczytniki Czerniejewskie – od dr. 286015P – Szczytniki Czern.	0,503	50 249,70 zł			50 249,70 zł
37.	300225P	Gniezno – Gębarzewo – Goraniec	4,671	66 202,65 zł	263 475,33 zł		329 677,98 zł
38.	285022P	Leśniewo – Pawłowo	2,327	103 984,71 zł			103 984,71 zł
39.	321032P	Granica gminy – Rakowo – Czerniejewo	5,525	238 410,00 zł	94 456,83 zł		332 866,83 zł
RAZEM:			78,278	5 768 698,40 zł	2 169 474,91 zł	0,00 zł	<b>7 938 173,31 zł</b>

ZASTĘPCA KIEROWNIKA  
Referatu Planowania Przestrzennego,  
Infrastruktury i Gospodarki Nieruchomościami

Eliza Iądłowska

BURMISTRZ

Tadeusz Szymanek



## DROGI GMINNE NIEPUBLICZNE stan na 31.12.2022 r.

## Załącznik Nr 6

Lp.	Przebieg drogi	Długość ( km )	Wartość początkowa	Nakłady finansowe w latach poprzednich	Nakłady finansowe w 2022r.	Wartość końcowa
1.	Czerniejewo, ul. 1 Maja	0,102	40 110,00 zł			40 110,00 zł
2.	Czerniejewo, ul. Krótka	0,100	14 550,00 zł			14 550,00 zł
3.	Czerniejewo, ul. Wąska	0,190	23 580,00 zł			23 580,00 zł
4.	Czerniejewo, ul. Plac Wiosny Ludów	0,389	55 295,80 zł			55 295,80 zł
5.	Czerniejewo, ul. Miechowa	0,096	12 000,00 zł			12 000,00 zł
6.	Czerniejewo, ul. Okrężna	0,243	57 090,00 zł			57 090,00 zł
7.	Czerniejewo, ul. Ogrodowa	0,065	14 130,00 zł			14 130,00 zł
8.	Czerniejewo, ul. Polna	0,362	138 180,00 zł	668 581,80 zł		806 761,80 zł
9.	Czerniejewo, ul. Adama Mickiewicza	0,127	10 000,00 zł	256 244,23 zł		266 244,23 zł
10.	Czerniejewo, ul. Jana Kochanowskiego	0,054	12 551,02 zł	234 791,17 zł		247 342,19 zł
11.	Czerniejewo, ul. Henryka Sienkiewicza	0,156	10 398,00 zł			10 398,00 zł
12.	Czerniejewo, ul. Juliusza Słowackiego	0,368	52 533,21 zł			52 533,21 zł
13.	Czerniejewo, ul. Jana Brzechwy	0,128	4 074,00 zł			4 074,00 zł
14.	Czerniejewo, ul. Stefana Żeromskiego	0,185	83 460,00 zł			83 460,00 zł
15.	Czerniejewo, ul. Marii Konopnickiej	0,386	67 218,00 zł			67 218,00 zł
16.	Czerniejewo, ul. Elizy Orzeszkowej	0,437	74 142,00 zł			74 142,00 zł
17.	Czerniejewo, ul. Bolesława Prusa	0,170	7 794,00 zł			7 794,00 zł
18.	Czerniejewo, ul. 21 Stycznia	0,251	38 698,85 zł	157 938,34 zł		196 637,19 zł
19.	Czerniejewo, ul. Pałacowa	0,528	1 007 030,54 zł			1 007 030,54 zł
20.	Czerniejewo, Os. Młynarskie	0,149	2 700,00 zł			2 700,00 zł

Lp.	Przebieg drogi	Długość ( km )	Wartość początkowa	Nakłady finansowe w latach poprzednich	Nakłady finansowe w 2022r.	Wartość końcowa
21.	Czerniejewo, ul. Armii Poznań	2,100	44 268,01 zł	1 669 622,95 zł		1 713 890,96 zł
22.	Czerniejewo, ul. O. Kopczyńskiego	0,384	185 550,00 zł	62 284,00 zł		247 834,00 zł
23.	Czerniejewo, ul. Zaulek	0,064	18 060,00 zł			18 060,00 zł
24.	Czerniejewo, Os. Działkowe	0,186	12 000,00 zł			12 000,00 zł
25.	Czerniejewo, Os. Nadziei	0,460	21 504,00 zł			21 504,00 zł
26.	Czerniejewo, ul. Reymonta	0,127	1 890,00 zł			1 890,00 zł
27.	Czerniejewo, ul. Tuwima	0,124	3 870,00 zł			3 870,00 zł
28.	Czerniejewo, ul. Gospodarcza	0,742	1 852 706,11 zł			1 852 706,11 zł
29.	Żydowo, ul. Klonowa	0,282	95 302,35 zł			95 302,35 zł
30.	Żydowo, ul. Topolowa	0,090	30 415,65 zł			30 415,65 zł
31.	Żydowo, ul. Leszczynowa	0,245	8 340,00 zł			8 340,00 zł
32.	Żydowo, ul. Bukowa	0,202	6 177,00 zł			6 177,00 zł
33.	Żydowo, ul. Czereśniowa	0,100	2 307,00 zł			2 307,00 zł
34.	Żydowo, ul. Akacyjowa	0,245	6 666,00 zł			6 666,00 zł
35.	Żydowo, ul. Leśna	0,175	5 415,00 zł			5 415,00 zł
36.	Żydowo, ul. Parkowa	0,358	14 912,00 zł			14 912,00 zł
37.	Żydowo, ul. Jaśminowa	0,137	3 111,00 zł			3 111,00 zł
38.	Żydowo, ul. Jodłowa	0,151	4 446,00 zł			4 446,00 zł
39.	Żydowo, ul. Orzechowa	0,039	1 035,00 zł			1 035,00 zł
40.	Żydowo, ul. Różana	0,359	9 972,00 zł	204 007,65 zł		213 979,65 zł
41.	Żydowo, ul. Magnolii	0,132	37 061,00 zł			37 061,00 zł

Lp.	Przebieg drogi	Długość ( km )	Wartość początkowa	Nakłady finansowe w latach poprzednich	Nakłady finansowe w 2022r.	Wartość końcowa
42.	Żydowo, ul. Grabowa	0,049	1 278,00 zł			1 278,00 zł
43.	Żydowo, ul. Adama Mickiewicza	0,428	66 402,00 zł			66 402,00 zł
44.	Żydowo, ul. Henryka Sienkiewicza	0,216	35 466,00 zł			35 466,00 zł
45.	Żydowo, ul. Bolesława Prusa	0,207	34 119,00 zł	345 507,16 zł		379 626,16 zł
46.	Żydowo, ul. Stefana Żeromskiego	0,256	42 147,00 zł	461 183,63 zł		503 330,63 zł
47.	Żydowo, ul. Juliusza Słowackiego	0,277	45 711,00 zł	661 544,87 zł		707 255,87 zł
48.	Żydowo, ul. Jana Kochanowskiego	0,196	35 937,00 zł	141 799,17 zł		177 736,17 zł
49.	Żydowo, ul. Słoneczna	0,391	29 740,39 zł			29 740,39 zł
50.	Żydowo, ul. Lipowa	0,316	5 613,00 zł			5 613,00 zł
51.	Żydowo, ul. Cisowa	0,038	876,00 zł			876,00 zł
52.	Żydowo, ul. Krótka	0,115	3 543,00 zł			3 543,00 zł
53.	Żydowo, ul. Piekarska	0,065	1 800,00 zł			1 800,00 zł
54.	Żydowo, ul. Pl. Obrońców Żydowa	0,260	59 820,00 zł	763 530,61 zł		823 350,61 zł
55.	Żydowo, ul. Wodna	0,300	33 000,00 zł			33 000,00 zł
56.	Żydowo, ul. Kwiatowa	0,328	4 200,00 zł			4 200,00 zł
57.	Żydowo, ul. Ogrodowa	0,502	4 500,00 zł			4 500,00 zł
58.	Żydowo, ul. Zielona	0,254	6 984,00 zł			6 984,00 zł
59.	Żydowo, ul. Tulipanowa	0,100	28 818,90 zł			28 818,90 zł
60.	Pawłowo, dz. nr 76,78,241	0,111	173 431,27 zł			173 431,27 zł
61.	Żydowo, dz. nr 321/8, 321/10 i 324/30 (dojazd do marketu)	0,110	0,00 zł	407 701,70 zł		407 701,70 zł
	<b>Razem:</b>	15,486	4 703 930,10 zł	6 034 737,28 zł	0,00 zł	<b>10 738 667,38 zł</b>

**BURMISTRZ**

*Andrzej Szymanek*  
Andrzej Szymanek

**ZASTĘPCA KIEROWNIKA**  
Referatu Planowania i Gospodarki,  
Infrastruktury i Gospodarki Nieruchomościami.

*Elizabeta Sędzińska*  
Elizabeta Sędzińska

MIENIE KOMUNALNE GMINY CZERNIEJEWO stan na 31.12.2022 r. **Załącznik Nr 7**

Oczyszczalnie ścieków:

Miejscowość	Typ oczyszczalni	Wartość	Uwagi
Czerniejewo ul. Pałacowa	bioblok	346.646,00	Oczyszczalnia przejęta od ANR. W chwili obecnej nieczynna
Czerniejewo os. Działkowe 10	mechaniczno-biologiczna z kolektorem przesyłowym od starej oczyszczalni i przepompownia ścieków	2.767.846,95	

Kanalizacja sanitarna w m. Żydowo:

Etapy	Zakres	Wartość	Uwagi
Kolektor przesyłowy ścieków Żydowo – Gniezno 1998 r.	7830,10 mb w tym kolektory grawitacyjne Ø 200 – 41,3 mb Ø 300 – 1096,7 mb kolektory ciśnieniowe Ø 160 – 5606 mb Ø 110 – 1086,1 mb Przepompownie ścieków – 7 szt.	2.038.191,22	
Żydowo Etap I (os. Pisarzy)	3865 mb w tym kolektory grawitacyjne Ø 200 – 1996 mb Ø 160 – 1120 mb Przyłącza Ø 110 – 509 mb Kolektor ciśnieniowy Ø 110 – 240 mb Przepompownia ścieków - 1 szt.	1.051.116,48	
Żydowo Etap II (os. Przylesie)	4940 mb w tym kolektory grawitacyjne Ø 200 – 3194 mb Ø 160 – 1281 mb Przyłącza Ø 110 – 465 mb	688.664,35	
Żydowo Etap III (ul. Kopernika, Ogrodowa, Zielona, cz. Pl. Obrońców Żydowa, cz. Ul. Jana Pawła, Reymonta,	4142,45 mb w tym kolektory grawitacyjne Ø 200 – 2369 mb Ø 160 – 1485 mb Przyłącza Ø 110 – 271 mb	1.133.283,80	

Zabłockiego)	Kolektor ciśnieniowy Ø 90 – 17,45 mb		
Żydowo Etap IV (cz. ul. Jana Pawła, cz. Pl. Obrońców Żydowa, Wodna, Piekarska, Krótka)	2197,5 mb w tym kolektory grawitacyjne Ø 200 – 1580 mb Ø 160 – 612 mb Kolektor ciśnieniowy Ø 75 – 5,5 mb	942.851,80	
RAZEM	22.975,05 mb (~ 23 km)	5.854.107,65	

ZASTĘPCA KIEROWNIKA  
Referatu Planowania Przestrzennego,  
Infrastruktury i Gospodarki Nieruchomościami  
*Eliza Jędrowska*

BURMISTRZ  
*Tadeusz Szymanek*

Czerniejewo kanalizacja istniejąca	Brak inwentaryzacji 3.270 mb		Sieci przejęte porozumieniem z 2001 roku od ANR
Czerniejewo I Etap: ul. Kraszewskiego, Słowackiego, Brzechwy, Kochanowskiego, Mickiewicza, Konopnickiej, Orzeszkowej, Żeromskiego, Reymonta, Armii Poznań, Pałacowa, Krótka, cz. Wąskiej, 1 Maja, pl. Kopczyńskiego, Zaułek	8.455,93 mb w tym kolektory grawitacyjne Ø 315 – 1322 mb Ø 250 – 414,45 Ø 200 – 3571,09 mb + 179,30mb(policja) Przyłącza Ø 160 – 2652,74 mb + 53,30(policja) +83,05 mb( z innych źródeł) Kolektor ciśnieniowy Ø 110 – 180 mb	2.999.654,85 + 591719,62	
Czerniejewo II Etap: ul. Szkolna, os, Nadziei, Poznańska, pl.21 Stycznia, Wrzesińska, Wyszyńskiego, cz. Kopczyńskiego, Pl. Wiosny Ludów, cz. Wąskiej, Miechowa, Gnieźnieńska, Powstańców Wlkp., Gen. Lipskiego, os. Młynarskie, Polna, Okrężna, Ogrodowa, cz. Kochanowskiego, Sienkiewicza, Prusa	10.630,35 mb w tym kolektory grawitacyjne Ø 315 – 809,75 mb Ø 250 – 902,70 Ø 200 – 4330,50 mb Przyłącza Ø 160 – 3024,05 mb Kolektor ciśnieniowy Ø 90 – 570,10 mb Ø 75 – 993,25 mb	5.022.727,69 + 211.083,43	
Czerniejewo os. Jana Pawła II, ul Powstańców Wlkp, ul Mickiewicza. Os. Nadziei	1276,4 mb w tym kolektory grawitacyjne Ø 315 – 118,55 mb Ø 250 – 187,10 Ø 200 – 634,65 mb Przyłącza Ø 160 – 94,10 mb Kolektor ciśnieniowy Ø 75 – 242,00 mb	324.993,63 zł + 160.086,52 zł + 104.316,91 zł.	
Czerniejewo ul. Poznańska, ul. Gospodarcza (Strefa)	2065,57 mb w tym kolektory grawitacyjne Ø 200 – 1394,74 mb Przyłącza Ø 160 – 126,37 mb Kolektor ciśnieniowy Ø 90 – 544,46 mb	670.790,65 zł + 12.232,13 zł + 263.686,36 zł + 263.686,35 zł	
RAZEM	25.698,25 mb (~ 25 km)	10.624.978,14 zł	

BURMISTRZ

Tadeusz Szymanek

ZASTĘPCA BURMISTRZA  
Referatu Planowania przestrzennego,  
Infrastruktury i Gospodarki Komunalno-ochronności

Eliza Tąprowska Strona 43

## Wykaz pojazdów Gminy Czerniejewo

Lp	Marka	Typ, model	Nr rejestracyjny	Rok produkcji
1.	Samochód Renault	Master	PGN 407GH	2016
2.	Samochód Volkswagen	Transporter TDI	PGN WX12	2008
3.	Ciągnik rolniczy BASAK	21105	PGN 81W8	2021
4.	Ciągnik rolniczy	Ursus MF 255	PGN 19MK	1993
5.	Ciągnik rolniczy	Zefir 40 K	PGN 2M51	2011
6.	Przyczepa rolnicza	PRONAR T 654 2,5 t	PGN 2T05	2013
7.	Przyczepa rolnicza	PRONAR T-655 2 t	PGN 1M41	2011
8.	Przyczepa rolnicza, posypywarka piasku	PRONAR T-130	PGN 1M40	2011
9.	Rębak TEKNAMOTOR	Skorpion 160SD	PGN 10H5	2017
10.	Jelcz Star	M912157	PGN 51FE	2001
11.	Samochód Volkswagen	Transporter	PGN 719EC	2010
12.	Magirus	Deutz	PGN CH81	1982
13.	Samochód Renault	MDB3 D	PGN 998JF	2019

KIEROWNIK  
Referatu Księgowości

  
Jolanta Borowska

  
BURMISTRZ

Tadeusz Szymanek