

**ZARZĄDZENIE NR 31/2022**  
**BURMISTRZA MIASTA I GMINY CZERNIEJEWO**

z dnia 30 marca 2022 r.

**w sprawie sprawozdania z wykonania budżetu gminy za 2021 rok**

Na podstawie art. 267 ustawy z dnia 27 sierpnia 2009 r. o finansach publicznych ( Dz.U. z 2021 poz. 305 ze zm.) Burmistrz Miasta i Gminy Czarniejewo postanawia:

**§ 1.** Przekazać i przedstawić Radzie Miasta i Gminy Czarniejewo oraz Regionalnej Izbie Obrachunkowej w Poznaniu:

1. Sprawozdanie z wykonania budżetu za rok 2021 wraz z załącznikami,
2. Informację o stanie mienia komunalnego wraz z załącznikami.

**§ 2.** Zarządzenie wchodzi w życie z dniem podjęcia i podlega ogłoszeniu w Dzienniku Urzędowym Województwa Wielkopolskiego.



Gmina Czerniejewo

h o r y z o n t   m o ż l i w o ś c i

**Sprawozdanie z wykonania budżetu  
Gminy Czerniejewo  
za rok 2021**

Budżet Miasta i Gminy Czerniejewo na 2021 rok uchwalony został w dniu 29 grudnia 2021 r. Uchwałą Rady Miasta i Gminy Czerniejewo Nr XXIV/199/20. Dochody przyjęto w kwocie – **40.054.690,76zł** , natomiast wydatki w kwocie – **40.658.475,47zł**.

W okresie objętym sprawozdaniem do budżetu zostały wprowadzone zmiany:

- Zarządzeniem Nr 7/2021 z dnia 27 stycznia 2021 roku,
- Uchwałą Rady Nr XXVI/214/21 z dnia 24 lutego 2021 roku,
- Uchwałą Rady Nr XXVII/228/21 z dnia 31 marca 2021 roku,
- Zarządzeniem Nr 20.1/2021 z dnia 31 marca 2021 roku,
- Uchwałą Rady Nr XXVIII/231/21 z dnia 28 kwietnia 2021 roku,
- Zarządzeniem Nr 26/2021 z dnia 29 kwietnia 2021 roku,
- Uchwałą Rady Nr XXIX/240/21 z dnia 27 maja 2021 roku,
- Zarządzeniem Nr 31/2021 z dnia 31 maja 2021 roku,
- Uchwałą Rady Nr XXX/248/21 z dnia 30 czerwca 2021 roku,
- Zarządzeniem Nr 39/2021 z dnia 30 czerwca 2021 roku,,
- Uchwałą Rady Nr XXXI/253/21 z dnia 14 lipca 2021 roku,
- Uchwałą Rady Nr XXXII/261/21 z dnia 25 sierpnia 2021 roku,
- Zarządzeniem Nr 50/2021 z dnia 31 sierpnia 2021 roku,
- Uchwałą Rady Nr XXXIII/272/21 z dnia 29 września 2021 roku,
- Zarządzeniem Nr 56/2021 z dnia 30 września 2021 roku,
- Uchwałą Rady Nr XXXIV/278/21 z dnia 27 października 2021 roku,
- Zarządzeniem Nr 68/2021 z dnia 29 października 2021 roku,
- Uchwałą Rady Nr XXXV/291/21 z dnia 24 listopada 2021 roku,
- Zarządzeniem Nr 77/2021 z dnia 3 grudnia 2021 roku,
- Uchwałą Rady Nr XXXVI/301/21 z dnia 29 grudnia 2021 roku,
- Zarządzeniem Nr 84/2021 z dnia 30 grudnia 2021 roku,

Po dokonanych zmianach plan budżetu po stronie dochodów wg stanu na dzień 31.12.2021 r. zamknął się kwotą – **44.191.207,60zł.**, natomiast po stronie wydatków **43.392.974,12zł.**

Zestawienie dochodów w szczególności zgodnej z podjętą uchwałą budżetową na rok 2021, a zatem w działach, rozdziałach i paragrafach z ukazaniem planu dochodów ich wykonania oraz procentową realizację w odniesieniu do planu ogółem przedstawia Załącznik Nr 1.

Zestawienie wydatków w szczególności zgodnej z podjętą uchwałą budżetową na rok 2021, a zatem w działach, rozdziałach i paragrafach z ukazaniem planu wydatków ich wykonania oraz procentową realizację w odniesieniu do planu ogółem przedstawia Załącznik Nr 2.

**Przychody budżetu** w roku 2021 Gmina nie zaciągała zobowiązań w postaci kredytów i pożyczek. Wykorzystano natomiast część kwoty pochodzącej z wolnych w wysokości 558.235,53 oraz niewykorzystane środki tytułem różnicy pomiędzy dochodami, a wydatkami na realizację programu rozwiązywania problemów alkoholowych oraz na realizację zadań określonych w programie przeciwdziałania narkomanii – 58.211,73zł.

**Rozchody budżetu /spłaty kredytów/ - 1.414.680,74 z tego:**

2. ING/Bank Śląski/Poznań – inwestycje gminne roku 2012	250.000,00
3. BOŚ/Poznań – budowa przyłączy sieci gazowej w m. Żydowo	100.811,40
4. BOŚ/Poznań – termomodernizacja budynków cz.II	146.302,07
5. BOŚ/Poznań – budowa filii biblioteki w m. Żydowo	29.107,27
6. BOŚ/Poznań – budowa Strefy Aktywizacji Gospodarczej	150.000,00
7. BOŚ/Poznań – budowa hali widowiskowo-sportowej	338.460,00
8. BS/Czerniejewo – inwestycje roku 2018	400.000,00
	<b>1.414.680,74</b>

W/wym. raty kredytów spłacone zostały w terminach wyznaczonych harmonogramem płatności.

### **Realizacja dochodów**

Dochody ogółem wg stanu na dzień 31.12.2021 r. zaplanowano w kwocie **44.191.207,60** zrealizowano natomiast w kwocie **43.869.648,80**, co stanowi **99,27%**.

**Dochody własne** wg stanu na dzień 31.12.2021r. zaplanowano w wysokości **14.677.129,08** natomiast zrealizowano w kwocie **15.180.155,97**, co w konsekwencji daje wykonanie na poziomie **103,43%**.

**Składniki dochodów własnych gminy i ich procentowe wykonanie w stosunku do planu:**

1. Podatek dochodowy od osób prawnych	98,82%
2. Podatek dochodowy od osób fizycznych	108,24%
3. Podatek rolny	98,01%

4.Podatek od nieruchomości	101,33%
5. Podatek leśny	100,64 %
6. Podatek od środków transportowych	100,32%
7. Podatek opłacany w formie karty podatkowej	132,27%
8. Podatek od spadków i darowizn	109,55%
9. Podatek od czynności cywilnoprawnych	136,18%
10.Wpływy z opłaty skarbowej	94,51%
11.Wpływy z opłaty eksploatacyjnej	0%
12.Wpływy z opłaty targowej	0%
13.Wpływy z opłaty za zezwolenia na sprzedaż alkoholu	82,53%
14.Dochody jst związane z realizacją zadań z zakresu administracji rządowej	130,05%
15.Wpływy z czynszów najmu i dzierżawy	100,85%
16.Wieczyste użytkowanie	119,42%
17. Pozostałe dochody w tym m.in. :	
a) wpływy z tyt. zaj. pasa drogowego	89,69%
b) opłata adiacencka	221,11%
c) opłata planistyczna	0
d) opłata za odpady kom.	95,04%
e) wpływy z różnych usług	93,20%
f) odsetki od zaległości	82,96%
g) pozostałe odsetki	114,03%
h) wpłaty sponsorów	94,35%
i) wpływy z różnych dochodów	110,18%
j) koszty upomnienia –	74,39%

Dochody majątkowe zaplanowano w wysokości **3.422.697,02** zrealizowano natomiast w kwocie **2.618.604,11**, co stanowi 76,51%, w tym ze sprzedaży mienia **1.077.323,86** , co stanowi 50,33% planu.

**Pozyskane środki zewnętrzne – 1.629.678,56. w tym:**

1. Refundacja wydatków związanych z funduszem sołeckim za rok 2020 – kwota **68.567,70zł.**,
2. Dofinansowanie inwestycji pn." Niskoemisyjny transport w powiecie gnieźnieńskim – Gmina Czarniejewo, m. Pawłowo" w ramach WRPO na lata 2014-2020 – kwota **805.537,00zł.**,

3. Nagroda w konkursie „Rosnąca Odporność w zakresie szczepień przeciw COVID-19 – kwota **500.000,00zł.**,
4. Refundacja kosztów zadania pn. "Usuwanie odpadów z folii rolniczych, siatki i sznurka do owijania balotów, opakowań po nawozach i typu BIG BAG" – kwota **13.145,66zł.**,
5. Dofinansowanie zadania związanego z budową oraz doposażeniem Klubu Dziecięcego w m. Żydowo w ramach WRPO 2014-2021 – kwota **232.027,66zł.**,
6. Realizacja programu „Czyste powietrze” – kwota **10.400,54zł.**

### **Dotacje**

**Dotacje celowe** otrzymane z budżetu państwa na realizację zadań bieżących z zakresu administracji rządowej oraz innych zadań zleconych gminie ustawami wg planu na dzień 31.12.2021 r. wynosiły:

- 1) w § 2010 - 3.815.256,34 zrealizowano 3.767.021,67 co stanowi 98,74%,
- 2) w § 2060 – 9.258.149,00 zrealizowano 9.239.217,30 co stanowi 99,80%.

**Dotacje celowe** otrzymane z budżetu państwa na dofinansowanie własnych zadań bieżących gmin wg planu na dzień 31.12.2021r. wynosiły:

- 1) w § 2030 - 862.521,40 zrealizowano 848.809,44 co stanowi 98,41% ,

### **Subwencja ogólna**

Subwencja ogólna wg stanu na ostatni dzień sprawozdawczy wynosiła 11.742.098,00 z tego:

1. część wyrównawcza	3.098.577,00
2. część równoważąca	49.820,00
3. część oświatowa	7.587.266,00
4. środki na uzupełnienie dochodów gmin	1.117.688,00

Wszystkie części subwencji ogólnej zrealizowane zostały w 100%.

W roku 2021 w wyniku omyłki nie wprowadzono do planu kwoty wynikającej z uzupełnienia dochodów gmin w wysokości 90.191,00zł. Na w/wym. okoliczność złożono wyjaśnienie w sprawozdaniu Rb-28S.

Szczegółowe zestawienie dochodów gminy z podziałem na dochody własne, dotacje i subwencje oraz udział % poszczególnych dochodów w ogólnych dochodach gminy zawiera Załącznik Nr 3.

### **Skutki obniżenia górnych stawek podatkowych oraz udzielonych ulg, odroczeń, umorzeń i zwolnień.**

W 2021 roku zastosowano obniżenie górnych stawek podatkowych w podatkach na łączną kwotę **1.255.255,81** z tego:

1. podatek rolny	149.775,04
2. podatek od nieruchomości	888.931,34
3. podatek od środków transportowych	216.549,43

---

OGÓLEM: **1.255.255,81**

ponadto udzielono ulg i zwolnień na łączną kwotę **24.320,00**. Kwota dotyczy podatku od nieruchomości oraz umorzono zaległość tytułem podatku od nieruchomości w kwocie **343,00zł**.

Powyższe dane sporządzono wg sprawozdania Rb-PDP na dzień 31.12.21 r.

### Zaległości

W roku 2021 nie odnotowano wzrostu zadłużenia w stosunku do roku 2020. Jest niewielki, ale jednak spadek w kwocie **621,62zł**.

Nadmienić należy iż tak jak w latach poprzednich prowadzona była ciągła i bieżąca analiza zaległości. W roku 2021 skierowano do dłużników **1.493 upomnienia (podatki – 694 na kwotę 377.566,02, śmieci – 799 na kwotę 214.430,32)**, a w **438** przypadkach wdrożono postępowanie egzekucyjne (**podatki – 169 na kwotę 110.386,10, śmieci – 269 – na kwotę 78.312,60**)

W zakresie pozostałe zaległości podejmowane były czynności zmierzające do obniżenia zaległości i tak:

Wysłano 63 sztuki wezwań do zapłaty oraz zawarto 1 ugodę.

### Składniki wydatków bieżących gminy i ich procentowe wykonanie w stosunku do planu:

**1. Wydatki bieżące** – zaplanowano w kwocie **39.358.372,37** zrealizowano **37.953.483,97** co stanowi 96,43 % z tego:

a) wynagrodzenia i pochodne (z czwartą cyfrą „0”) zaplanowano w kwocie 14.376.210,46 zrealizowano 14.043.855,21 co stanowi 97,69% planu, natomiast z czwartą cyfrą „7” i „9” zaplanowano 308.089,80 zrealizowano 305.049,80 co stanowi 99,01%

#### Pozycje powyższe zawierają:

- wynagrodzenia osobowe,
- dodatkowe wynagrodzenie roczne,
- wynagrodzenia z tytułu zawartych umów zleceń,
- wynagrodzenie agencyjno-prowizyjne,

- składki na ubezpieczenia społeczne, Fundusz Pracy oraz Solidarnościowy Fundusz Wsparcia Osób Niepełnosprawnych,

w n/wym. jednostkach:

- Urząd Miasta i Gminy w Czerniejewie,
- Szkoła Podstawowa w Czerniejewie,
- Przedszkole „Wróbelek Elemelek” w Czerniejewie,
- Klub Dziecięcy „Miś Uszatek” w Czerniejewie,
- Szkoła Podstawowa w Żydowie,
- Przedszkole „Leśna Polana” w Żydowie,
- Klub Dziecięcy „Kolorowy Domek” w Żydowie,
- Miejsko-Gminny Ośrodek Pomocy Społecznej w Czerniejewie,
- Klub Seniora w Czerniejewie,
- Świetlica Środowiskowa w Żydowie

b) dotacje z budżetu Gminy (zadania bieżące) zaplanowano w kwocie **927.209,00**

zrealizowano **890.004,62**, co stanowi **95,99%** ,

w tym:

- |  |            |
|--|------------|
| - Odpłatność za pobyt dzieci z naszej gminy w przedszkolach w Gnieźnie, Niechanowie, Wrześni, Mieście Poznań, Nekli oraz Pobiedziskach | 137.241,32 |
| - Wypoczynek letni dla dzieci i młodzieży  | 30.000,00  |
| - Kluby sportowe   | 147.255,00 |
| - Biblioteka Publiczna Miasta i Gminy Czerniejewo z Filią w Żydowie  | 400.000,00 |
| - Towarzystwo Przyjaciół Żydowa  | 9.700,00   |
| - Stowarzyszenie „Razem”   | 9.800,00   |
| - Dofinansowanie do wymiany źródła ciepła  | 39.500,00  |
| - Dofinansowanie przydomowych oczyszczalni   | 12.000,00  |
| - Schronisko dla bezdomnych zwierząt w Gnieźnie  | 5.800,00   |
| - Adopcje psów   | 5.000,00   |
| - Powiat Gnieźnieński – usuwanie azbestu   | 0          |
| - Spółka Wodna   | 20.000,00  |
| - Ochrona zabytków   | 50.000,00  |
| - OSP Żydowo   | 23.708,30  |

Ponadto udzielono dotację celową (zadanie majątkowe) w kwocie 91.231,50zł. dla Powiatu Gnieźnieńskiego (dofinansowanie do przebudowy drogi powiatowej w m. Kąpiel – Żydowo - partycypacja w kosztach zadania),



c) wydatki na obsługę długu zaplanowano w kwocie **74.925,00** zrealizowano **61.520,28** co stanowi **82,11%** planu są to wydatki na spłatę odsetek od zaciągniętych kredytów.

d) pozostałe wydatki zaplanowano w kwocie **23.580.706,61** zrealizowano **22.561.822,56** co stanowi **95,68%** planu,

Pozycja powyższa obejmuje:

Wydatki na bieżącą działalność w tym: zakupy materiałów i wyposażenia (materiały biurowe, materiały związane z drobnymi remontami itp.), zakup usług pozostałych (obsługa bankowa, obsługa prawna, opłaty za przesyłki pocztowe), zakup energii ( prąd, woda, gaz oraz oświetlenie ulic, placów i dróg wraz z konserwacją ), różne opłaty i składki (ubezpieczenie mienia, Stowarzyszenia Gmin i Powiatów Wielkopolski, WOKISS), zakup usług remontowych (konserwacja ksero oraz kotłów c.o.), opłaty za telefony stacjonarne i komórkowe, Internet, delegacje służbowe, szkolenia, zakupy akcesoriów komputerowych w tym programów i licencji, usługi zdrowotne, wypłata świadczeń realizowanych przez MGOPS.

Nadto wydatki związane z funkcjonowaniem OSP w Czarniejewie oraz Żydowie.

Nadmienić należy iż powyższa pozycja zawiera wydatki związane z bieżącą działalnością n/wym. jednostek:

- Urząd Miasta i Gminy w Czarniejewie,
- Szkoła Podstawowa w Czarniejewie,
- Przedszkole „Wróbelek Elemelek” w Czarniejewie,
- Klub Dziecięcy „Miś Uszatek” w Czarniejewie,
- Szkoła Podstawowa w Żydowie,
- Przedszkole „Leśna Polana” w Żydowie,
- Klub Dziecięcy „Kolorowy Domek” w Żydowie,
- Miejsko-Gminny Ośrodek Pomocy Społecznej w Czarniejewie,
- Klub Seniora w Czarniejewie,
- Świetlica Środowiskowa w Żydowie.

2. Wydatki majątkowe – zaplanowano w kwocie **4.034.601,75** zrealizowano **4.003.338,49** co stanowi **99,23%** planu z tego:

I) Rolnictwo i łowiectwo

Plan 228.000,00

Wykonanie 227.383,70

Kwota powyższa obejmuje zadania:

1. Rozbudowa sieci kanalizacyjnej na terenie Gminy – wykonanie dokumentacji technicznej”.

W roku 2021 wykonano wydatek w wysokości **54,50zł.** , natomiast pozostałą kwotę

przeniesiono na rachunek wydatków które nie wygasły z upływem roku budżetowego 2021 zgodnie z Uchwałą Nr XXXVI/300/21z dnia 29 grudnia 2021 r. – kwota **79.945,50zł.**,

2. Rozbudowa sieci wodociągowej na terenie Gminy - przygotowanie dokumentacji projektowej. W roku 2021 wykonano wydatek w wysokości **3.603,90zł.** , natomiast pozostałą kwotę przeniesiono na rachunek wydatków które nie wygasły z upływem roku budżetowego 2021 zgodnie z Uchwałą Nr XXXVI/300/21z dnia 29 grudnia 2021 r. – kwota **24.396,10zł.**,

3. Rozbudowa sieci wodociągowej na terenie Gminy – kwota **119.383,70zł.** Inwestycje wykonano w m. Żydowo ul. Sienkiewicza oraz w m. Gębarzewko,

## **II) Transport i łączność**

Plan 2.508.686,68

Wykonanie 2.487.779,76 to jest 99,17%

### **Kwota powyższa obejmuje zadania:**

1.Dotację celową dla Powiatu Gnieźnieńskiego – realizacja zadania pn. „Przebudowa drogi powiatowej nr 2160P w m. Kąpiel - Żydowo” – kwota - **91.231,50zł.**,

2.Niskoemisyjny transport w powiecie gnieźnieńskim – Gmina Czarniejewo, m. Pawłowo - w ramach WRPO 2014-2020 – **1.172.923,39zł.**,

3. Niskoemisyjny transport w powiecie gnieźnieńskim – Gmina Czarniejewo, m. Pawłowo - środki własne poza projektem – **50.000,00zł.**,

4.Modernizację dróg gminnych - w roku 2021 wykonano wydatek w wysokości **157.382,08zł** , natomiast pozostałą kwotę przeniesiono na rachunek wydatków, które nie wygasły z upływem roku budżetowego 2021 zgodnie z Uchwałą Nr XXXVI/300/21z dnia 29 grudnia 2021 r. – kwota **283.467,92zł.**,

5.Wykonanie ewidencji dróg gminnych - w roku 2021 wykonano wydatek w wysokości **5.541,15zł** , natomiast pozostałą kwotę przeniesiono na rachunek wydatków, które nie wygasły z upływem roku budżetowego 2021 zgodnie z Uchwałą Nr XXXVI/300/21z dnia 29 grudnia 2021 r. – kwota **44.458,85zł.**,

6.Przebudowa dróg wewnętrznych – Osiedle Pisarzy w m. Żydowo ul. Słowackiego – kwota **659.774,87zł.**,

8.Modernizacja ul. Zielonej w m. Żydowo – przygotowanie dokumentacji projektowej (środki Funduszu Sołeckiego) – kwota **8.000,00zł.**,

9.Modernizacja ulic na Oś. Pisarzy w m. Żydowo (środki Funduszu Sołeckiego) – kwota **15.000,00zł**

## **III) Działalność usługowa**

plan 60.000,00

wykonanie 60.000,00 to jest 100%

Kwota powyższa obejmuje zadanie:

1. Przygotowanie i opracowanie studium uwarunkowań i kierunków zagospodarowania przestrzennego Gminy Czarniejewo – w roku 2021 wykonano wydatek w wysokości **19.188,00zł**, natomiast pozostałą kwotę przeniesiono na rachunek wydatków, które nie wygasły z upływem roku budżetowego 2021 zgodnie z Uchwałą Nr XXXVI/300/21z dnia 29 grudnia 2021 r. – kwota **40.812,00zł.**

**IV) Administracja publiczna**

Plan 46.112,00

Wykonanie 43.837,45 to jest 95,07%

Kwota powyższa obejmuje zadania:

1. Modernizację pomieszczeń budynku urzędu – dokończenie zadania kwota **43.837,45zł**

**V) Bezpieczeństwo publiczne i ochrona przeciwpożarowa**

Plan 50.000,00

Wykonanie 50.000,00 to jest 100%

Kwotę powyższą stanowią środki przekazane na państwowy fundusz celowy z przeznaczeniem na dofinansowanie zakupu samochodu dla Komisariatu Policji w Czarniejewie,

**VI) Oświata i wychowanie**

plan 449.044,35

wykonanie 447.671,28 to jest 99,69%

Kwota powyższa obejmuje zadania:

1. Modernizację dachu budynku magazynowego przy Szkole Podstawowej w Czarniejewie – **20.000,00zł.**

2. Wymianę stolarki okiennej budynku magazynowego przy Szkole Podstawowej w Czarniejewie – **11.500,00zł.**

3. Realizacja projektu „Laboratoria Przyszłości” – Szkoła Podstawowa w Żydowie w roku 2021 wykonano wydatek w wysokości **26.938,58zł**, natomiast pozostałą kwotę przeniesiono na rachunek wydatków, które nie wygasły z upływem roku budżetowego 2021 zgodnie z Uchwałą Nr XXXVI/300/21z dnia 29 grudnia 2021 r. – kwota **72.361,42zł.**

4. Realizacja projektu „Laboratoria Przyszłości” – Szkoła Podstawowa w Czarniejewie kwota **111.186,85zł.**

5. Modernizacja pomieszczeń wraz z wyposażeniem Przedszkola „Wróblek Elemelek” w Czarniejewie – kwota ogółem **205.684,43zł.**

**VII) Edukacyjna opieka wychowawcza**

plan 55.000,00

wykonanie 54.582,60 to jest 99,24%

Kwota powyższa obejmuje zadania związane z modernizacją dachu wielofunkcyjnego budynku użyteczności publicznej w Żydowie (Dom Socjalny),

### **VIII) Gospodarka komunalna i ochrona środowiska**

plan 281.500,01

wykonanie 281.104,01 to jest 99,86%

Kwota powyższa obejmuje zadania:

1. Rozbudowa sieci wodociągowej i kanalizacyjnej na terenie gminy – dokumentacja techniczna - w roku 2021 wykonano wydatek w wysokości **9.500,00zł.**, natomiast pozostałą kwotę przeniesiono na rachunek wydatków, które nie wygasły z upływem roku budżetowego 2021 zgodnie z Uchwałą Nr XXXVI/300/21z dnia 29 grudnia 2021 r. – kwota **12.000,01zł.**,

2. Zakup ciągnika wraz z osprzętem do zasobu komunalnego gminy – kwota **239.604,00zł.**,

3. Budowa oświetlenia ulicznego na terenie gminy – przygotowanie dokumentacji projektowej – w roku 2021 wykonano wydatek w wysokości **8.905,20zł.**, natomiast pozostałą kwotę przeniesiono na rachunek wydatków, które nie wygasły z upływem roku budżetowego 2021 zgodnie z Uchwałą Nr XXXVI/300/21z dnia 29 grudnia 2021 r. – kwota **11.094,80zł.**,

### **IX) Kultura i ochrona dziedzictwa narodowego**

plan 356.258,71 ( w tym w ramach funduszu sołeckiego - **128.858,71**)

wykonanie 350.979,69 ( w tym w ramach funduszu sołeckiego - **125.642,33**)

Kwota powyższa obejmuje zadania:

1. Budowa ogrodzenia wokół świetlicy wiejskiej w Grabach – kwota **15.000,00zł.**,

2. Budowa ogrodzenia wokół świetlicy wiejskiej w Rakowie – kwota **9.295,00zł.**,

3. Budowa placu zabaw w m. Pakszyn – kwota **12.090,74zł.**,

4. Budowa świetlicy wiejskiej w m. Goraniec - w roku 2021 wykonano wydatek w wysokości **37,30zł.**, natomiast pozostałą kwotę przeniesiono na rachunek wydatków, które nie wygasły z upływem roku budżetowego 2021 zgodnie z Uchwałą Nr XXXVI/300/21z dnia 29 grudnia 2021 r. – kwota **119.962,70zł.**,

5. Modernizacja świetlicy wiejskiej w Gębarzewie – kwota **19.990,81zł.**,

6. Modernizacja świetlicy wiejskiej w Szczytnikach Czerniejewskich – kwota **7.869,00zł.**,

7. Przeniesienie świetlicy wiejskiej w m. Czeluścin - w roku 2021 wykonano wydatek w wysokości **46,00zł.**, natomiast pozostałą kwotę przeniesiono na rachunek wydatków, które nie wygasły z upływem roku budżetowego 2021 zgodnie z Uchwałą Nr XXXVI/300/21z dnia 29 grudnia 2021 r. – kwota **39.954,00zł.**, ponadto w ramach funduszu sołeckiego wykorzystano środki w wysokości **11.623,50zł.**,

8. Zagospodarowanie terenu wokół wiejskiego domu kultury w Pawłowie – kwota **16.773,28zł.**
9. Doposażenie placu zabaw przy ul. Armii Poznań w m. Czerniejewo – kwota **33.210,00zł.**
10. Rpzbudowa placu zabaw na Osiedlu Przylesie w m. Żydowo – kwota **13.932,68zł.**
11. Zakup urządzeń do siłowni zewnętrznej w m. Szczytniki Czerniejewskie – kwota **10.000,00zł.**
12. Utworzenie ścieżki edukacyjno-przyrodniczej w m. Czerniejewo – kwota **41.194,68zł**

Szczegółową realizację wydatków w podziale na bieżące oraz majątkowe ujęto w zestawieniu tabelarycznym, które zawiera Załącznik Nr 4.

### **Wydatki związane z wyodrębnionym na rok 2021 Funduszem Sołeckim.**

W roku 2021 wydatki związane z funduszem sołeckim zaplanowano w kwocie **312.882,98zł** zrealizowano natomiast w kwocie **308.046,25zł.**, co stanowi 98,45% w tym:

wydatki majątkowe	plan	128.858,71	wykonanie	125.642,33
wydatki bieżące	plan	184.024,27	wykonanie	182.403,92

Realizację poniesionych wydatków przedstawia Załącznik Nr 5.

W 2021 roku realizowano n/wym. zadania z udziałem środków UE, a mianowicie:

1. Realizacja zadania pn. "Zapewnienie opieki nad dziećmi do lat 3 szansą na aktywizację zawodową rodziców Gminy Czerniejewo" – Budowa Klubu Dziecięcego „Kolorowy Domek” w m. Żydowie w ramach WRPO 2014-2020,
2. Realizacja zadania pn. „Niskoemisyjny transport w powiecie gnieźnieńskim – Gmina Czerniejewo m. Pawłowo” w ramach WRPO 2014-2020

W związku z powyższym przedkłada się n/wym. informacje o:

- stopniu zaawansowania realizacji programów wieloletnich - Załącznik Nr 6,
- zmianie w planie wydatków na realizację zadań z udziałem środków UE - Załącznik Nr 7

Łączna kwota długu na dzień 31.12.2021 – 3.954.250,89zł. z tego:

1. ING Bank Śląski w Poznaniu (inwestycje gminne roku 2012)	250.000,00
2. BOŚ Poznań (budowa Strefy Aktywizacji Gospodarczej)	250.000,00
3. BOŚ Poznań (budowa hali Widowiskowo -Sportowej w m. Czerniejewo)	1.100.013,00
4. BS Czerniejewo (inwestycje gminne roku 2021)	2.354.237,89
<b>Ogółem:</b>	<b><u>3.954.250,89</u></b>

Spłaty rat oraz odsetek dokonywane były zgodnie z terminami wyznaczonymi przez banki.

Łączna kwota zobowiązań na koniec okresu sprawozdawczego wg sprawozdania Rb-Z wynosi **3.954.250,89zł.**

Łączna kwota należności na koniec okresu sprawozdawczego wg sprawozdania Rb-N wynosiła 4.418.623,39zł z tego:

- Zaległości 552.512,42
- Pozostałe należności 110.756,21
- Środki na rachunkach bankowych 3.755.354,76

Na koniec okresu sprawozdawczego wystąpiły zobowiązania niewymagalne w kwocie 1.303.431,09 wg poniższego zestawienia:

Rozdział 01030 § 2850 – 170,58 (wpłaty na rzecz izb rolniczych – płatność I/2022),

Rozdział 70005 §§ 4260,4270,4300,4530 – 11.080,22 (opłata za energię i wodę, usługi remontowe, współuczestnictwo we wspólnotach mieszkaniowych oraz podatek VAT - płatność I/2022),

Rozdział 75022 §§ 3030, 4210 – 11.672,46 (diety p. Radnych za m-c grudzień oraz zakup art. spożywczych – płatność I/2022),

Rozdział 75023 §§ 4040,4110,4120,4140,4210,4260,4280,4300,4360,4410,4700 – 236.239,45 (dodatkowe wynagrodzenie roczne + pochodne, składka PFRON, zakup materiałów biurowych, opłaty za energię, badania lekarskie pracowników, usługa informatyczna, opłata za telefony , delegacje służbowe ( płatność I/2022),

Rozdział 75085 §§ 4040,4110,4120 – 15.841,60 (dodatkowe wynagrodzenie roczne + pochodne),

Rozdział 75095 §§ 3030,4300 – 16.603,11 (diety p. Sołtysów, usługa gastronomiczna – płatność I/2022),

Rozdział 75412 § 4260 – 581,44 (opłata za energię - płatność I/2022),

Rozdział 80101 §§ 4010,4040,4110,4120,4260,4300,4360,4710 – 456.785,29 ( dodatek uzupełniający za rok 2021,dodatkowe wynagrodzenie roczne + pochodne, opłaty za energię, wywóz śmieci, opłata za telefony - płatność I/2022),

Rozdział 80104 §§ 4010,4040,4110,4120,4260,4360,4710 – 180.289,88 (dodatek uzupełniający za rok 2021, dodatkowe wynagrodzenie roczne + pochodne, opłaty za energię, opłata za telefony, płatność I/2022),

Rozdział 80113 § 4300 – 3.479,94 (zwrot rodzicom za dowozy dzieci niepełnosprawnych do szkół – płatność I/2022),

Rozdział 80148 §§ 4040,4110,4120 - 18.377,82 (dodatkowe wynagrodzenie roczne + pochodne),

Rozdział 85219 §§ 4040,4110,4120 - 43.277,95 (dodatkowe wynagrodzenie roczne + pochodne),

Rozdział 85228 §§ 4040,4110,4120 - 3.770,20 (dodatkowe wynagrodzenie roczne + pochodne),

Rozdział 85295 §§ 4040,4110,4120 - 5.203,58 (dodatkowe wynagrodzenie roczne + pochodne),

Rozdział 85401 §§ 4040, 4110, 4120,4710 - 23.080,99 (dodatkowe wynagrodzenie roczne + pochodne),

Rozdział 85495 § 4260 - 9.334,15 ( opłata za energię oraz ogrzewanie - płatność I/2022 ),

Rozdział 85504 §§ 4040,4110,4120 - 10.994,04 (dodatkowe wynagrodzenie roczne + pochodne),

Rozdział 85516 §§ 4040,4110,4120 - 52.886,42 (dodatkowe wynagrodzenie roczne + pochodne),

Rozdział 90002 § 4300 - 149.135,26 (opłata za wywóz śmieci- płatność I/2022)

Rozdział 90003 § 4300 - 84,24 ( serwis kabiny TOY-TOY - płatność I/2022)

Rozdział 90015 §§ 4260,4300 - 32.343,19 (opłata za energię oraz dystrybucję, usługa w zakresie naprawy oświetlenia - płatność I/2022),

Rozdział 90026 § 4300 - 3.132,00 (wywóz nieczystości - płatność I/2022),

Rozdział 92109 § 4260 - 3.382,80 ( opłata za energię - płatność I/2022),

Rozdział 92601 §§ 4260,4300 - 15.684,48 (opłata za energię oraz abonament za usługę internetową systemu e-fitness - płatność I/2022).

**Informacja o wysokości zrealizowanych dochodach z tytułu opłaty za gospodarowanie odpadami komunalnymi oraz wydatków poniesionych na funkcjonowanie systemu gospodarowania odpadami komunalnymi**

Dochody z tytułu opłaty za gospodarowanie odpadami komunalnymi wg stanu na dzień 31.12.2021 r. zaplanowano w kwocie **2.075.880,00zł.**, zrealizowano natomiast w kwocie **1.972.942,01zł.**, co stanowi **95,04%**.

Wydatki poniesione na funkcjonowanie systemu gospodarowania odpadami komunalnymi wg stanu na dzień 31.12.2021 r. zaplanowano w kwocie **2.345.266,92zł.**, zrealizowano natomiast w kwocie **2.139.693,82zł.**, co stanowi **91,23%**.

Koszty, które poniesiono na realizację tego zadania przedstawiają się następująco:

Rozdział	Paragrafy	Nazwa	Wydatki na 31.12.2021 r.
90002	4010	Wynagrodzenia osobowe	65.268,00
	4110	Składki na ubezpieczenia społeczne	12.421,82
	4120	Składki Fundusz Pracy oraz Solidarnościowy Fundusz Wsparcia Osób Niepełnosprawnych	1.599,08
	4170	Wynagrodzenia bezosobowe	6.994,00
	4300	Wywóz odpadów od mieszkańców (XII/2020 do XI/2021)	2.053.410,92
		Wywóz za m-c XII/21 – płatność w I/2022	149.135,26

BURMISTRZ

Tadeusz Szymanek

SKARBNIK

Julita Rożak

Zestawienie załączników:

1. Załącznik Nr 1 – Zestawienie planu i wykonania dochodów gminy w podziale na działy, rozdziały i paragrafy klasyfikacji budżetowej, w tym wykonanie %.
2. Załącznik Nr 2 – Zestawienie planu i wykonania wydatków gminy w podziale na działy rozdziały i paragrafy klasyfikacji budżetowej, w tym wykonanie %.
3. Załącznik Nr 3 – Realizacja dochodów gminy, w tym dochody własne.
4. Załącznik Nr 4- Realizacja wydatków gminy w podziale na bieżące oraz majątkowe.
5. Załącznik Nr 5 – Realizacja wydatków w ramach funduszu sołectkiego.
6. Załącznik Nr 6 – Stopień zaawansowania realizacji programów wieloletnich.
7. Załącznik Nr 7 – Zmiany w planie wydatków z udziałem środków UE.



## Załącznik nr 1 DOCHODY za 2021 rok


Dział	Rozdział	§	Nazwa	Plan	Wykonanie	% wykonania planu
<b>010</b>			<b>Rolnictwo i łowiectwo</b>	<b>611 607,82</b>	<b>612 185,29</b>	<b>100,09%</b>
	01095		Pozostała działalność	611 607,82	612 185,29	100,09%
		2010	Dotacje celowe z budżetu państwa na realizację zadań bieżących z zakresu administracji rządowej oraz innych zadań zleconych mienie ustawami	608 607,82	608 607,82	100,00%
		0750	Dochody z najmu i dzierżawy składników majątkowych Skarbu Państwa, jednostek samorządu terytorialnego lub innych jednostek zaliczanych do sektora finansów publicznych oraz innych umów o podobnym charakterze	3 000,00	3 577,47	119,25%
<b>600</b>			<b>Transport i łączność</b>	<b>1 053 746,65</b>	<b>811 560,18</b>	<b>77,02%</b>
	60014		Drogi publiczne powiatowe	1 053 746,65	811 560,18	77,02%
		2320	Dotacje celowe otrzymane z powiatu na zadania bieżące	8 000,00	6 023,18	75,29%
		6207	Dotacje celowe w ramach programów finansowanych z udziałem środków europejskich oraz środków o których mowa w art. 5 ust. 1 pkt 3 oraz ust. 3 pkt 5 ustawy, lub płatności w ramach budżetu środków europejskich, z wyłączeniem wydatków klasyfikowanych w § 625	1 045 746,65	805 537,00	77,03%
<b>700</b>			<b>Gospodarka mieszkaniowa</b>	<b>2 728 916,00</b>	<b>1 676 702,29</b>	<b>61,44%</b>
	70005		Gospodarka gruntami i nieruchomościami	2 728 916,00	1 676 702,29	61,44%
		0550	Wpływy z opłat za zarząd, użytkowanie i użytkowanie wieczyste nieruchomości	40 000,00	47 766,97	119,42%
		0690	wpływy z różnych opłat	-	432,34	0,00%
		0750	Dochody z najmu i dzierżawy składników majątkowych Skarbu Państwa, jednostek samorządu terytorialnego lub innych jednostek zaliczanych do sektora finansów publicznych oraz innych umów o podobnym charakterze	531 516,00	536 534,20	100,94%
		0760	Wpływy z tytułu przekształcenia prawa użytkowania wieczystego w prawo własności	7 354,00	6 576,51	89,43%
		0770	Wpłaty z tytułu odpłatnego nabycia prawa własności oraz prawa użytkowania wieczystego nieruchomości	2 140 450,00	1 077 323,86	50,33%
		0910	Odsetki od nieterminowych wpłat z tytułu podatków i opłat	8 000,00	6 048,33	75,60%
		0920	Pozostałe odsetki	1 596,00	2 020,08	126,57%
<b>750</b>			<b>Administracja publiczna</b>	<b>121 543,00</b>	<b>122 389,47</b>	<b>100,70%</b>
	75011		Urzędy wojewódzkie	79 617,00	79 617,00	100,00%
		2010	Dotacje celowe otrzymane z budżetu państwa na realizację zadań bieżących z zakresu administracji rządowej oraz innych zadań zleconych gminie ustawami	79 617,00	79 617,00	100,00%
		75023	Urzędy gmin (miast i miast na prawach powiatu)	17 550,00	20 096,47	114,51%
		0970	wpływy z różnych dochodów	17 550,00	20 096,47	114,51%
		75056	Spis powszechny i inne	22 376,00	22 376,00	100,00%
		2010	Dotacje celowe otrzymane z budżetu państwa na realizację zadań bieżących z zakresu administracji rządowej oraz innych zadań zleconych gminie ustawami	22 376,00	22 376,00	100,00%
		75075	Promocja jednostek samorządu terytorialnego	1 000,00	300,00	30,00%
		0960	Otrzymane spadki, zapisy i darowizny w postaci pieniężnej	1 000,00	300,00	30,00%
		75095	Pozostała działalność	1 000,00	-	0,00%
		0830	Wpływy z usług	1 000,00	-	0,00%
<b>751</b>			<b>Urzędy naczelnych organów władzy państwowej, kontroli i ochrony prawa oraz sądownictwa</b>	<b>1 403,00</b>	<b>1 403,00</b>	<b>100,00%</b>
	75101		Urzędy naczelnych organów władzy państwowej, kontroli i ochrony prawa	1 403,00	1 403,00	100,00%
		2010	Dotacje celowe otrzymane z budżetu państwa na realizację zadań bieżących z zakresu administracji rządowej oraz innych zadań zleconych gminie ustawami	1 403,00	1 403,00	100,00%
<b>756</b>			<b>Dochody od osób prawnych, od osób fizycznych i innych jednostek nie posiadających osobowości prawnej oraz wydatki związane z ich poborem</b>	<b>11 043 013,00</b>	<b>11 667 807,22</b>	<b>105,66%</b>
	75601		Wpływy z podatku dochodowego od osób fizycznych	13 000,00	17 222,32	132,48%
		0350	Podatek z działalności osób fizycznych opłacany w formie karty podatkowej	13 000,00	17 195,71	132,27%
		0910	Odsetki od nieterminowych wpłat z tytułu podatków i opłat	-	26,61	0,00%
		75615	Wpływy z podatku rolnego, podatku leśnego, podatku od czynności cywilnoprawnych oraz podatków i opłat lokalnych od osób prawnych i innych jednostek organizacyjnych	2 555 673,00	2 584 824,10	101,14%
		0310	Podatek od nieruchomości	2 060 128,00	2 089 589,21	101,43%
		0320	Podatek rolny	311 306,00	311 520,36	100,07%
		0330	Podatek leśny	97 442,00	97 978,00	100,55%


	0340	Podatek od środków transportowych	73 297,00	73 395,00	100,13%
	0500	Podatek od czynności cywilnoprawnych	10 000,00	8 327,00	83,27%
	0690	wpływy z różnych opłat	500,00	197,00	39,40%
	0910	Odsetki od nieterminowych wpłat z tytułu podatków i opłat	3 000,00	3 817,53	127,25%
75616		Wpływy z podatku rolnego, podatku leśnego, podatku od czynności cywilnoprawnych oraz podatków i opłat lokalnych od osób fizycznych	2 385 939,00	2 529 473,77	106,02%
	0310	Podatek od nieruchomości	1 249 712,00	1 264 276,50	101,17%
	0320	Podatek rolny	508 094,00	491 555,17	96,74%
	0330	Podatek leśny	2 648,00	2 748,00	103,78%
	0340	Podatek od środków transportowych	199 570,00	200 338,10	100,38%
	0360	Podatek od spadków i darowizn	19 000,00	20 815,00	109,55%
	2680	Rekompensaty utraconych dochodów w podatkach i opłatach lokalnych	6 915,00	6 915,00	100,00%
	0500	Podatek od czynności cywilnoprawnych	380 000,00	522 769,72	137,57%
	0690	Wpływ z różnych opłat	5 000,00	7 841,58	156,83%
	0910	Odsetki od nieterminowych wpłat z tytułu podatków i opłat	15 000,00	12 214,70	81,43%
75618		Wpłaty i innych opłat stanowiących dochody jednostek samorządu terytorialnego na podstawie ustaw	219 020,00	172 739,09	78,87%
	0410	Wpływy z opłaty skarbowej	40 000,00	37 802,50	94,51%
	0460	Wpływy z opłaty eksploatacyjnej	500,00	-	0,00%
	0480	Wpływy z opłat za zezwolenie na sprzedaż alkoholu	122 000,00	100 681,43	82,53%
	0490	Wpływy z innych lokalnych opłat pobieranych przez jednostki samorządu terytorialnego na podstawie odrębnych ustaw	56 000,00	33 822,96	60,40%
	0690	Wpływ z różnych opłat	-	58,00	0,00%
	0910	Odsetki od nieterminowych wpłat z tytułu podatków i opłat	20,00	31,90	159,50%
	0920	Pozostałe odsetki	500,00	342,30	68,46%
75619		Wpływy z różnych rozliczeń	-	12 224,47	0,00%
	0270	Wpływy z części opłaty za zezwolenie na sprzedaż napojów alkoholowych w obrocie hurtowym	-	12 224,47	0,00%
75621		Udział gmin w podatkach stanowiących dochód budżetu państwa	5 869 381,00	6 351 323,47	108,21%
	0010	Podatek dochodowy od osób fizycznych	5 849 381,00	6 331 560,00	108,24%
	0020	Podatek dochodowy od osób prawnych	20 000,00	19 763,47	98,82%
<b>758</b>		<b>Różne rozliczenia</b>	<b>11 729 974,71</b>	<b>11 820 186,08</b>	<b>0,00%</b>
75801		Część oświatowa subwencji ogólnej dla jednostek samorządu terytorialnego	7 676 293,00	7 676 293,00	100,00%
	2920	Subwencje ogólne z budżetu państwa	7 676 293,00	7 676 293,00	100,00%
75802		Uzupełnienie subwencji ogólnej dla jednostek samorządu terytorialnego	1 027 497,00	1 117 688,00	108,78%
	2750	Środki na uzupełnienie dochodów gmin	1 027 497,00	1 117 688,00	108,78%
75807		Część wyrównawcza subwencji ogólnej dla gmin	2 895 616,00	2 895 616,00	100,00%
	2920	Subwencje ogólne z budżetu państwa	2 895 616,00	2 895 616,00	100,00%
75814		Różne rozliczenia finansowe	78 067,71	78 088,08	100,03%
	2030	Dotacje celowe otrzymane z budżetu państwa na realizację własnych zadań bieżących gmin	60 721,34	60 721,34	100,00%
	6330	Dotacje celowe otrzymane z budżetu państwa na realizację inwestycji i zakupów inwestycyjnych własnych gmin	7 846,36	7 846,36	100,00%
	6680	Wpłata środków finansowych z niewykorzystanych w terminie wydatków, które nie wygasają z upływem roku budżetowego	9 500,01	9 520,38	100,21%
75831		Część równoważąca subwencji ogólnej dla gmin	52 501,00	52 501,00	100,00%
	2920	Subwencje ogólne z budżetu państwa	52 501,00	52 501,00	100,00%
<b>801</b>		<b>Oświata i wychowanie</b>	<b>1 417 220,52</b>	<b>1 458 626,98</b>	<b>102,92%</b>
80101		Szkoły podstawowe	255 050,00	251 191,00	98,49%
	0690	Wpływ z różnych opłat	4 100,00	2 474,00	60,34%
	0750	Dochody z najmu i dzierżawy składników majątkowych Skarbu Państwa, jednostek samorządu terytorialnego lub innych jednostek zaliczanych do sektora finansów publicznych oraz innych umów o podobnym charakterze	4 150,00	1 917,00	46,19%
	2030	Dotacje celowe otrzymane z budżetu państwa na realizację własnych zadań bieżących gmin	35 000,00	35 000,00	100,00%
	6090	Środki z F-szu Przeciwdziałania COVID-19 na finansowanie lub dofinansowanie kosztów realizacji inwestycji i zakupów inwestycyjnych związanych z przeciwdziałaniem COVID-19	211 800,00	211 800,00	100,00%
80104		Przedszkola	902 408,00	950 399,04	105,32%
	0660	Wpływy z opłat za korzystanie z wychowania przedszkolnego	53 000,00	65 083,50	122,80%
	0670	Wpływy z opłat za korzystanie z żywienia w jednostkach realizujących zadania z zakresu wychowania przedszkolnego	298 000,00	298 111,07	100,04%
	0750	Dochody z najmu i dzierżawy składników majątkowych Skarbu Państwa, jednostek samorządu terytorialnego lub innych jednostek zaliczanych do sektora finansów publicznych oraz innych umów o podobnym charakterze	2 375,00	2 480,00	104,42%
	0960	Otrzymane spadki, zapisy i darowizny w postaci pieniężnej	5 460,00	5 460,00	100,00%
	0970	wpływy z różnych dochodów	830,00	830,00	100,00%

	2030	Dotacje celowe otrzymane z budżetu państwa na realizację własnych zadań bieżących gmin	342 743,00	342 743,00	100,00%
	2310	dotacje celowe przekazane gminie na zadania bieżące realizowane na podstawie porozumień(umów) między jst	200 000,00	235 691,47	117,85%
80148		Stołówki szkolne i przedszkolne	165 000,00	162 412,42	98,43%
	0830	Wpływ z różnych usług	165 000,00	162 412,42	98,43%
80153		Zapewnienie uczniom prawa do bezpłatnego dostępu do podręczników, materiałów edukacyjnych lub materiałów ćwiczeniowych	94 762,52	94 624,52	99,85%
	2010	Dotacje celowe otrzymane z budżetu państwa na realizację zadań bieżących z zakresu administracji rządowej oraz innych zadań zleconych gminie ustawami	94 762,52	94 624,52	99,85%
851		Ochrona zdrowia	37 532,00	536 676,81	1429,92%
85195		Pozostała działalność	37 532,00	536 676,81	1429,92%
	2180	Środki z F-szu Przeciwdziałania COVID-19 na finansowanie lub dofinansowanie kosztów realizacji zadań bieżących związanych z przeciwdziałaniem COVID-19	37 532,00	36 676,81	97,72%
	6090	Środki z F-szu Przeciwdziałania COVID-19 na finansowanie lub dofinansowanie kosztów realizacji inwestycji i zakupów inwestycyjnych związanych z przeciwdziałaniem COVID-19	-	500 000,00	0,00%
852		Pomoc społeczna	414 253,48	398 594,80	96,22%
85213		Składki na ubezpieczenia zdrowotne opłacane za osoby pobierające niektóre świadczenia z pomocy społecznej...	7 367,00	6 886,68	93,48%
	2030	Dotacje celowe otrzymane z budżetu państwa na realizację własnych zadań bieżących gmin	7 367,00	6 886,68	93,48%
85214		Zasiłki i pomoc w naturze oraz składki na ubezpieczenia emerytalne i rentowe	100 658,00	97 609,15	96,97%
	2030	Dotacje celowe otrzymane z budżetu państwa na realizację własnych zadań bieżących gmin	100 658,00	97 609,15	96,97%
85215		Dodatki mieszkaniowe	240,00	238,80	99,50%
	2010	Dotacje celowe otrzymane z budżetu państwa na realizację zadań bieżących z zakresu administracji rządowej oraz innych zadań zleconych gminie ustawami	240,00	238,80	99,50%
85216		Zasiłki stałe	92 420,00	86 873,41	94,00%
	2030	Dotacje celowe otrzymane z budżetu państwa na realizację własnych zadań bieżących gmin	92 220,00	86 745,11	94,06%
	2910	Wpływy ze zwrotów dotacji oraz płatności wykorzystanych niezgodnie z przeznaczeniem lub wykorzystanych z naruszeniem procedur, o których mowa w art. 184 ustawy, pobranych nienależnie lub w nadmiernej wysokości	200,00	128,30	64,15%
85219		Ośrodki pomocy społecznej	60 522,16	60 521,46	100,00%
	2010	Dotacje celowe otrzymane z budżetu państwa na realizację zadań bieżących z zakresu administracji rządowej oraz innych zadań zleconych gminie ustawami	4 021,00	4 020,30	99,98%
	2030	Dotacje celowe otrzymane z budżetu państwa na realizację własnych zadań bieżących gmin	56 501,16	56 501,16	100,00%
85228		Usługi opiekuńcze i specjalistyczne usługi opiekuńcze	82 000,00	82 627,02	100,76%
	0830	Wpływ z usług	6 000,00	6 896,90	114,95%
	2010	Dotacje celowe otrzymane z budżetu państwa na realizację zadań bieżących z zakresu administracji rządowej oraz innych zadań zleconych gminie ustawami	71 000,00	70 785,00	99,70%
	2030	Dotacje celowe otrzymane z budżetu państwa na realizację własnych zadań bieżących gmin	5 000,00	4 670,00	93,40%
	2360	dochody jst związane z realizacją zadań z zakresu administracji rządowej oraz innych zadań zleconych ustawami	-	275,12	0,00%
85230		Pomoc w zakresie dożywiania	21 691,90	21 691,90	100,00%
	2030	Dotacje celowe otrzymane z budżetu państwa na realizację własnych zadań bieżących gmin	21 691,90	21 691,90	100,00%
85295		Pozostała działalność	49 354,42	42 146,38	85,40%
	2030	Dotacje celowe otrzymane z budżetu państwa na realizację własnych zadań bieżących gmin	42 453,00	42 146,38	99,28%
	2700	Środki na dofinansowanie własnych zadań bieżących gmin, powiatów (związków gmin, związków powiatowo-gminnych, związków powiatów), samorządów województw, pozyskane z innych źródeł	6 901,42	-	0,00%
854		Edukacyjna opieka wychowawcza	36 966,00	32 894,72	88,99%
85415		Pomoc materialna dla uczniów	36 966,00	32 894,72	88,99%
	2030	Dotacje celowe otrzymane z budżetu państwa na realizację własnych zadań bieżących gmin	36 966,00	32 894,72	88,99%
855		Rodzina	12 763 585,76	12 609 512,58	98,79%
85501		Świadczenia wychowawcze	9 258 149,00	9 239 217,30	99,80%
	2060	Dotacje celowe otrzymane z budżetu państwa na zadania bieżące z zakresu administracji rządowej zlecone gminom, związane z realizacją świadczenia wychowawczego stanowiącego pomoc państwa w wychowaniu dzieci	9 258 149,00	9 239 217,30	99,80%

85502		Świadczenia rodzinne, świadczenia z tytułu funduszu alimentacyjnego oraz składki na ubezpieczenia emerytalne i rentowe z ubezpieczenia społecznego	2 928 000,00	2 880 925,99	98,39%
	0920	Pozostałe odsetki	-	27,65	0,00%
	2010	Dotacje celowe otrzymane z budżetu państwa na realizację zadań bieżących z zakresu administracji rządowej oraz innych zadań zleconych gminie ustawami	2 900 000,00	2 852 877,44	98,38%
	2360	dochody jst związane z realizacją zadań z zakresu administracji rządowej oraz innych zadań zleconych ustawami	18 000,00	23 133,82	128,52%
	2910	Wpływy ze zwrotów dotacji oraz płatności wykorzystanych niezgodnie z przeznaczeniem lub wykorzystanych z naruszeniem procedur, o których mowa w art. 184 ustawy, pobranych nienależnie lub w nadmiernej wysokości	10 000,00	4 887,08	48,87%
85503		Karta Dużej Rodziny	500,00	403,01	80,60%
	2010	Dotacje celowe otrzymane z budżetu państwa na realizację zadań bieżących z zakresu administracji rządowej oraz innych zadań zleconych gminie ustawami	500,00	403,01	80,60%
85504		Wspieranie rodziny	5 229,00	5 229,00	100,00%
	2690	Środki z Funduszu Pracy otrzymane na realizację zadań wynikających z odrębnych ustaw	2 000,00	2 000,00	100,00%
	2010	Dotacje celowe otrzymane z budżetu państwa na realizację zadań bieżących z zakresu administracji rządowej oraz innych zadań zleconych gminie ustawami	3 229,00	3 229,00	100,00%
85513		Składki na ubezpieczenie zdrowotne opłacane za osoby pobierające niektóre świadczenia rodzinne, zgodnie z przepisami ustawy o świadczeniach rodzinnych oraz za osoby pobierające zasiłki dla opiekunów, zgodnie z przepisami ustawy z dnia 4 kwietnia 2014 r. o ustaleniu i wypłacie zasiłków dla opiekunów	29 500,00	28 839,78	97,76%
	2010	Dotacje celowe otrzymane z budżetu państwa na realizację zadań bieżących z zakresu administracji rządowej oraz innych zadań zleconych gminie ustawami	29 500,00	28 839,78	97,76%
85516		Opieka nad dziećmi do lat 3	542 207,76	454 897,50	83,90%
	0830	Wpływy z usług	185 460,00	161 669,84	87,17%
	2030	Dotacje celowe otrzymane z budżetu państwa na realizację własnych zadań bieżących gmin	61 200,00	61 200,00	100,00%
	2057	Dotacje celowe w ramach programów finansowanych z udziałem środków europejskich oraz środków o których mowa w art. 5 ust. 1 pkt 3 oraz ust.3 pkt 5 ustawy, lub płatności w ramach budżetu środków europejskich, realizowanych przez jednostki samorządu terytorialnego	295 547,76	232 027,66	78,51%
<b>900</b>		<b>Gospodarka komunalna i ochrona środowiska</b>	<b>2 133 025,66</b>	<b>2 020 734,85</b>	<b>94,74%</b>
90001		Gospodarka ściekowa i ochrona wód	-	2 179,57	0,00%
	0830	Wpływy z usług	-	2 179,57	0,00%
90002		Gospodarka odpadami	2 090 880,00	1 984 392,30	94,91%
	0490	Wpływy z innych lokalnych opłat pobieranych przez jst na podstawie odrębnych ustaw	2 075 880,00	1 972 942,01	95,04%
	0690	Wpływy z różnych opłat	10 000,00	7 855,00	78,55%
	0910	Odsetki od nieterminowych wpłat z tytułu podatków i opłat	5 000,00	3 595,29	71,91%
90005		Ochrona powietrza atmosferycznego i klimatu	9 000,00	10 400,54	115,56%
	2460	Środki otrzymane od pozostałych jednostek zaliczanych do sektora finansów publicznych na realizację zadań bieżących jednostek zaliczanych do sektora finansów publicznych	9 000,00	10 400,54	115,56%
90019		Wpływy i wydatki związane z gromadzeniem środków z opłat i kar za korzystanie ze środowiska	20 000,00	10 616,78	53,08%
	0690	wpływy z różnych opłat	20 000,00	10 598,78	52,99%
	0970	Wpływy z różnych dochodów	-	18,00	0,00%
90026		Pozostałe działania związane z gospodarką odpadami	13 145,66	13 145,66	100,00%
	2460	wpłaty przekazane przez pozostałe jednostki zaliczane do sektora finansów publicznych na realizację zadań bieżących dla jednostek zaliczanych do do sektora finansów publicznych	13 145,66	13 145,66	100,00%
<b>921</b>		<b>Kultura i ochrona dziedzictwa narodowego</b>	<b>30 000,00</b>	<b>33 303,01</b>	<b>111,01%</b>
92109		Domy i ośrodki kultury, świetlice i kluby	30 000,00	33 303,01	111,01%
	0750	Dochody z najmu i dzierżawy składników majątkowych Skarbu Państwa, jednostek samorządu terytorialnego lub innych jednostek zaliczanych do sektora finansów publicznych oraz innych umów o podobnym charakterze	25 000,00	28 233,03	112,93%
	0960	Otrzymane spadki, zapisy i darowizny w postaci pieniężnej	5 000,00	5 000,00	100,00%
	0970	Wpływy z różnych dochodów	-	69,98	0,00%
926		Kultura fizyczna	68 420,00	67 071,52	98,03%
92601		Obiekty sportowe	60 920,00	59 571,52	97,79%

	0750	Dochody z najmu i dzierżawy składników majątkowych Skarbu Państwa, jednostek samorządu terytorialnego lub innych jednostek zaliczanych do sektora finansów publicznych oraz innych umów o podobnym charakterze	60 000,00	58 651,52	97,75%
	0960	Otrzymane spadki, zapisy i darowizny w postaci pieniężnej	920,00	920,00	0,00%
92605		Zadania w zakresie kultury fizycznej	7 500,00	7 500,00	100,00%
	0970	Wpływy z różnych dochodów	7 500,00	7 500,00	100,00%
		<b>RAZEM:</b>	<b>44 191 207,60</b>	<b>43 869 648,80</b>	<b>99,27%</b>

  
**BURMISTRZ**  
 Tadeusz Szymanek

  
**SKARBNIK**  
 Julita Rybak

## Załącznik nr 2 WYDATKI za 2021 rok

Dział	Rozdział	§	Nazwa	Plan	Wykonanie	% wykonania planu
<b>010</b>			<b>Rolnictwo i łowiectwo</b>	<b>873 607,82</b>	<b>872 146,21</b>	<b>99,83%</b>
	01008		Spółki wodne	20 000,00	20 000,00	100,00%
		2830	Dotacja celowa z budżetu na finansowanie lub dofinansowanie zadań zleconych do realizacji pozostałym jednostkom nie zaliczanym do sektora finansów publicznych	20 000,00	20 000,00	100,00%
	01010		Infrastruktura wodociągowa i sanitacyjna wsi	228 000,00	227 383,70	99,73%
		6050	Wydatki inwestycyjne jednostek budżetowych	228 000,00	227 383,70	99,73%
	01030		Izby rolnicze	17 000,00	16 154,69	95,03%
		2850	Wpłaty gmin na rzecz izb rolniczych w wysokości 2% uzyskanych wpływów z podatku rolnego	17 000,00	16 154,69	95,03%
	01095		Pozostała działalność	608 607,82	608 607,82	100,00%
		4010	Wynagrodzenia osobowe	6 467,72	6 467,72	100,00%
		4110	składki na ubezpieczenia społeczne	1 111,80	1 111,80	100,00%
		4120	Składki na Fundusz Pracy oraz Solidarnościowy Fundusz Wsparcia Odób Niepełnosprawnych	158,46	158,46	100,00%
		4210	Zakup materiałów i wyposażenia	1 503,30	1 503,30	100,00%
		4300	Zakup pozostałych usług	2 692,20	2 692,20	100,00%
		4430	Różne opłaty i składki	596 674,34	596 674,34	100,00%
<b>600</b>			<b>Transport i łączność</b>	<b>2 888 686,68</b>	<b>2 837 941,70</b>	<b>98,24%</b>
	60014		Drogi publiczne powiatowe	1 334 836,68	1 314 154,89	98,45%
		6050	Wydatki inwestycyjne jednostek budżetowych	50 000,00	50 000,00	100,00%
		6057	Wydatki inwestycyjne jednostek budżetowych	1 045 746,65	1 025 064,86	98,02%
		6059	Wydatki inwestycyjne jednostek budżetowych	147 858,53	147 858,53	100,00%
		6300	Dotacje celowe na pomoc finansową udzielaną między jst na difinansowanie własnych zadań inwestycyjnych i zakupów inwestycyjnych	91 231,50	91 231,50	100,00%
	60016		Drogi publiczne gminne	1 553 850,00	1 523 786,81	98,07%
		4210	Zakup materiałów i wyposażenia	61 000,00	59 580,60	97,67%
		4270	zakup usług remontowych	180 000,00	166 179,81	92,32%
		4300	Zakup usług pozostałych	139 000,00	124 401,53	89,50%
		6050	Wydatki inwestycyjne jednostek budżetowych	1 173 850,00	1 173 624,87	99,98%
<b>700</b>			<b>Gospodarka mieszkaniowa</b>	<b>913 627,00</b>	<b>852 692,37</b>	<b>93,33%</b>
	70005		Gospodarka gruntami i nieruchomościami	913 627,00	852 692,37	93,33%
		4210	Zakup materiałów i wyposażenia	2 000,00	1 190,04	59,50%
		4260	zakup energii	35 000,00	21 603,93	61,73%
		4270	zakup usług remontowych	80 000,00	77 952,07	97,44%
		4300	zakup usług pozostałych	319 995,00	283 358,12	88,55%
		4500	pozostałe podatki na rzecz budżetów jst	5,00	5,00	100,00%
		4530	podatek od towarów i usług VAT	452 978,00	445 037,00	98,25%
		4590	kary i odszkodowania wypłacane na rzecz osób fizycznych	23 649,00	23 546,21	99,57%
<b>710</b>			<b>Działalność usługowa</b>	<b>60 000,00</b>	<b>60 000,00</b>	<b>100,00%</b>
	71004		Plany zagospodarowania przestrzennego	60 000,00	60 000,00	100,00%
		6050	Wydatki inwestycyjne jednostek budżetowych	60 000,00	60 000,00	100,00%
<b>750</b>			<b>Administracja publiczna</b>	<b>3 629 898,36</b>	<b>3 489 336,65</b>	<b>96,13%</b>
	75011		Urzędy wojewódzkie	79 617,00	79 617,00	100,00%
		4010	Wynagrodzenie osobowe pracowników	67 966,30	67 966,30	100,00%
		4110	Składki na ubezpieczenia społeczne	10 197,33	10 197,33	100,00%
		4120	Składki na Fundusz Pracy oraz Solidarnościowy Fundusz Wsparcia Odób Niepełnosprawnych	1 453,37	1 453,37	100,00%
	75022		Rady gmin (miast i miast na prawach powiatu)	173 535,56	169 492,48	97,67%
		3030	Różne wydatki na rzecz osób fizycznych	141 600,00	140 393,66	99,15%
		4210	Zakup materiałów i wyposażenia	7 000,00	5 571,96	79,60%
		4300	zakup usług pozostałych	24 935,56	23 526,86	94,35%
	75023		Urzędy gmin (miast i miast na prawach powiatu)	2 936 890,83	2 838 296,33	96,64%
		3020	wydatki osobowe niezaliczane do wynagrodzeń	5 200,00	3 685,02	70,87%
		4010	Wynagrodzenie osobowe pracowników	1 680 977,04	1 642 412,50	97,71%
		4040	Dodatkowe wynagrodzenie roczne	133 744,96	133 744,96	100,00%
		4100	wynagrodzenie agencyjno - prowizyjne	10 400,00	7 236,92	69,59%
		4110	Składki na ubezpieczenia społeczne	313 812,36	298 292,98	95,05%
		4120	Składki na Fundusz Pracy oraz Solidarnościowy Fundusz Wsparcia Osób Niepełnosprawnych	44 519,00	34 571,14	77,65%
		4140	Składki na PFRON	46 000,00	43 926,00	95,49%
		4170	Wynagrodzenia bezosobowe	10 000,00	6 824,77	68,25%
		4210	Zakup materiałów i wyposażenia	103 888,00	102 389,63	98,56%
		4260	Zakup energii	40 000,00	36 250,08	90,63%
		4270	Zakup usług remontowych	5 800,00	4 828,98	83,26%
		4280	Zakup usług zdrowotnych	7 000,00	5 270,00	75,29%
		4300	Zakup usług pozostałych	302 200,00	295 028,78	97,63%
		4360	Opłaty z tytułu zakupu usług telekomunikacyjnych	25 000,00	23 559,97	94,24%
		4410	Podróże służbowe krajowe	20 353,03	19 022,94	93,46%
		4430	Różne opłaty i składki	63 000,00	62 763,34	99,62%
		4440	Odpisy na zakł.fundusz świadczeń socjalnych	47 584,44	47 584,44	100,00%
		4480	Podatek od nieruchomości	2 800,00	2 726,00	97,36%

	4610	Koszty postępowania sądowego i prokuratorskiego	13 000,00	10 532,81	81,02%
	4700	Szkolenia pracowników niebędących członkami korpusu służby cywilnej	12 000,00	10 733,12	89,44%
	4710	Wpłaty na PPK finansowane przez podmiot zatrudniający	3 500,00	3 074,50	87,84%
	6050	Wydatki inwestycyjne jednostek budżetowych	46 112,00	43 837,45	95,07%
75056		Spis powszechny i inne	22 376,00	22 376,00	100,00%
	4010	Wynagrodzenie osobowe pracowników	18 273,38	18 273,38	100,00%
	4110	Składki na ubezpieczenia społeczne	3 141,19	3 141,19	100,00%
	4120	Składki na Fundusz Pracy oraz Solidarnościowy Fundusz Wsparcia Osób Niepełnosprawnych	395,43	395,43	100,00%
	4210	Zakup materiałów i wyposażenia	466,54	466,54	100,00%
	4410	Podróże służbowe krajowe	99,46	99,46	100,00%
75075		Promocja jednostek samorządu terytorialnego	74 000,00	65 226,05	88,14%
	4170	Wynagrodzenia bezosobowe	4 000,00	4 000,00	100,00%
	4210	Zakup materiałów i wyposażenia	40 000,00	38 196,72	95,49%
	4300	Zakup usług pozostałych	30 000,00	23 029,33	76,76%
75085		Wspólna obsługa jednostek samorządu terytorialnego	261 478,97	235 096,02	89,91%
	4010	Wynagrodzenie osobowe pracowników	203 000,07	183 068,10	90,18%
	4040	Dodatkowe wynagrodzenie roczne	15 181,93	15 181,93	100,00%
	4110	Składki na ubezpieczenia społeczne	33 847,00	29 325,08	86,64%
	4120	Składki na Fundusz Pracy oraz Solidarnościowy Fundusz Wsparcia Osób Niepełnosprawnych	4 670,00	2 740,94	58,69%
	4440	Odpisy na zakł. fundusz świadczeń socjalnych	4 779,97	4 779,97	100,00%
75095		Pozostała działalność	82 000,00	79 232,77	96,63%
	3030	Różne wydatki na rzecz osób fizycznych	64 000,00	63 900,00	99,84%
	4210	Zakup materiałów i wyposażenia	10 000,00	9 884,67	98,85%
	4300	zakup usług pozostałych	8 000,00	5 448,10	68,10%
751		<b>Urzędy naczelnych organów władzy państwowej, kontroli i ochrony prawa oraz sądownictwa</b>	<b>1 403,00</b>	<b>1 403,00</b>	<b>100,00%</b>
75101		Urzędy naczelnych organów władzy państwowej, kontroli i ochrony prawa	1 403,00	1 403,00	100,00%
	4010	wynagrodzenia osobowe	1 172,68	1 172,68	100,00%
	4110	Składki na ubezpieczenia społeczne	201,58	201,58	100,00%
	4120	Składki na Fundusz Pracy oraz Solidarnościowy Fundusz Wsparcia Osób Niepełnosprawnych	28,74	28,74	100,00%
754		<b>Bezpieczeństwo publiczne i ochrona przeciwpożarowa</b>	<b>310 000,00</b>	<b>205 355,93</b>	<b>66,24%</b>
75405		Komendy powiatowe Policji	50 000,00	50 000,00	100,00%
	6170	Wpłaty jednostek na państwowy fundusz celowy na finansowanie lub dofinansowanie zadań inwestycyjnych	50 000,00	50 000,00	100,00%
75412		Ochotnicze straż pożarne	150 000,00	147 587,28	98,39%
	2830	Dotacja celowa z budżetu na finansowanie lub dofinansowanie zadań zleconych do realizacji pozostałym jednostkom niezaliczanym do sektora finansów publicznych	23 709,00	23 708,30	100,00%
	3030	Różne wydatki na rzecz osób fizycznych	7 200,00	7 200,00	100,00%
	4210	Zakup materiałów i wyposażenia	40 041,00	38 896,30	97,14%
	4260	Zakup energii	10 800,00	10 379,19	96,10%
	4280	Zakup usług zdrowotnych	9 000,00	8 233,50	91,48%
	4300	Zakup usług pozostałych	55 100,00	55 022,28	99,86%
	4430	Różne opłaty i składki	4 150,00	4 147,71	99,94%
75421		Zarządzanie kryzysowe	110 000,00	7 768,65	7,06%
	4110	Składki na ubezpieczenia społeczne	229,64	224,14	97,60%
	4120	Składki na Fundusz Pracy oraz Solidarnościowy Fundusz Wsparcia Osób Niepełnosprawnych	17,93	14,80	82,54%
	4170	Wynagrodzenia bezosobowe	2 671,80	2 607,76	97,60%
	4210	Zakup materiałów i wyposażenia	10 000,00	4 921,95	49,22%
	4810	Rezerwy	97 080,63	-	0,00%
757		<b>Obsługa długu publicznego</b>	<b>74 925,00</b>	<b>61 520,28</b>	<b>82,11%</b>
75702		Obsługa papierów wartościowych, kredytów i pożyczek jednostek sam.teryt.	74 925,00	61 520,28	82,11%
	8110	Odsetki od samorządowych papierów wartościowych lub zaciągniętych przez jst kredytów i pożyczek	74 925,00	61 520,28	82,11%
758		<b>Różne rozliczenia</b>	<b>45 000,00</b>	<b>-</b>	<b>0,00%</b>
75818		Rezerwy ogólne i celowe	45 000,00	-	0,00%
	4810	Rezerwy	45 000,00	-	0,00%
801		<b>Oświata i wychowanie</b>	<b>12 117 306,54</b>	<b>11 901 991,48</b>	<b>98,22%</b>
80101		Szkoły podstawowe	7 049 495,37	6 957 408,93	98,69%
	3020	Wydatki osobowe niezaliczane do wynagrodzeń	305 670,00	305 491,68	99,94%
	4010	Wynagrodzenia osobowe pracowników	4 461 978,75	4 411 044,19	98,86%
	4040	Dodatkowe wynagrodzenie roczne	356 457,48	356 457,48	100,00%
	4110	Składki na ubezpieczenia społeczne	861 019,05	848 988,06	98,60%
	4120	Składki na Fundusz Pracy oraz Solidarnościowy Fundusz Wsparcia Osób Niepełnosprawnych	102 004,75	97 685,85	95,77%
	4210	Zakup materiałów i wyposażenia	64 030,00	55 160,65	86,15%
	4240	Zakup pomocy naukowych, dydaktycznych i książek	47 960,00	47 763,83	99,59%
	4260	Zakup energii	120 900,00	111 958,06	92,60%
	4280	Zakup usług zdrowotnych	9 800,00	9 714,00	99,12%
	4300	Zakup usług pozostałych	249 950,00	246 507,07	98,62%
	4360	Opłaty z tytułu zakupu usług telekomunikacyjnych	7 700,00	6 927,24	89,96%

	4410	Podróże służbowe krajowe	3 000,00	2 130,72	71,02%
	4430	Różne opłaty i składki	4 860,00	4 820,00	99,18%
	4440	Odpisy na zakł.fundusz świadczeń socjalnych	203 365,34	203 365,34	100,00%
	4710	Wpłaty na PPK finansowane przez podmiot zatrudniający	7 500,00	7 407,91	98,77%
	6050	Wydatki inwestycyjne jednostek budżetowych	31 500,00	31 500,00	100,00%
	6060	Wydatki na zakupy inwestycyjne jednostek budżetowych	211 800,00	210 486,85	99,38%
80104		Przedszkola	3 595 301,07	3 544 896,73	98,60%
	2310	Dotacje celowe przekazane gminie na zadania bieżące realizowane na podstawie porozumień (umów) między jst	140 000,00	137 241,32	98,03%
	3020	Wydatki osobowe niezaliczane do wynagrodzeń	90 900,00	89 937,08	98,94%
	4010	Wynagrodzenia osobowe pracowników	1 928 259,88	1 905 661,04	98,83%
	4040	Dodatkowe wynagrodzenie roczne	138 336,58	138 336,58	100,00%
	4110	Składki na ubezpieczenia społeczne	362 631,00	355 232,69	97,96%
	4120	Składki na Fundusz Pracy oraz Solidarnościowy Fundusz Wsparcia Osób Niepełnosprawnych	48 952,00	46 051,02	94,07%
	4210	Zakup materiałów i wyposażenia	78 025,00	77 917,51	99,86%
	4220	Zakup środków żywności	298 000,00	293 935,16	98,64%
	4240	Zakup środków dydaktycznych i książek	4 100,00	4 051,99	98,83%
	4260	Zakup energii	63 000,00	55 668,77	88,36%
	4270	Zakup usług remontowych	3 500,00	3 479,72	99,42%
	4280	Zakup usług zdrowotnych	3 700,00	3 404,00	92,00%
	4300	Zakup usług pozostałych	125 818,62	125 176,96	99,49%
	4360	Opłaty z tytułu zakupu usług telekomunikacyjnych	3 500,00	2 770,18	79,15%
	4410	Podróże służbowe krajowe	400,00	112,00	28,00%
	4430	Różne opłaty i składki	3 180,00	3 150,00	99,06%
	4440	Odpisy na zakł.fundusz świadczeń socjalnych	96 253,64	96 253,64	100,00%
	4710	Wpłaty na PPK finansowane przez podmiot zatrudniający	1 000,00	832,64	83,26%
	6050	Wydatki inwestycyjne jednostek budżetowych	177 050,00	176 990,08	99,97%
	6060	Wydatki na zakupy inwestycyjne jednostek budżetowych	28 694,35	28 694,35	100,00%
80113		Dowożenie uczniów do szkół	356 435,00	324 294,57	90,98%
	4110	Składki na ubezpieczenia społeczne	9 800,00	9 184,93	93,72%
	4120	Składki na Fundusz Pracy oraz Solidarnościowy Fundusz Wsparcia Osób Niepełnosprawnych	635,00	28,29	4,46%
	4170	Wynagrodzenia bezosobowe	56 000,00	53 726,13	95,94%
	4300	Zakup usług pozostałych	290 000,00	261 355,22	90,12%
80146		Dokształcanie i doskonalenie nauczycieli	39 262,00	27 899,67	71,06%
	4210	Zakup materiałów i wyposażenia	600,00	518,00	86,33%
	4300	Zakup usług pozostałych	38 662,00	27 381,67	70,82%
80148		Stołówki szkolne	514 293,78	491 458,57	95,56%
	3020	Wydatki osobowe niezaliczane do wynagrodzeń	2 100,00	1 901,31	90,54%
	4010	Wynagrodzenia osobowe pracowników	224 461,30	217 175,04	96,75%
	4040	Dodatkowe wynagrodzenie roczne	18 830,92	18 830,92	100,00%
	4110	Składki na ubezpieczenia społeczne	40 700,00	37 871,42	93,05%
	4120	Składki na Fundusz Pracy oraz Solidarnościowy Fundusz Wsparcia Osób Niepełnosprawnych	3 900,00	3 574,38	91,65%
	4170	Wynagrodzenia bezosobowe	2 600,00	2 529,98	97,31%
	4210	Zakup materiałów i wyposażenia	21 000,00	20 004,24	95,26%
	4220	Zakup środków żywności	165 000,00	155 127,55	94,02%
	4260	Zakup energii	15 000,00	14 011,95	93,41%
	4280	Zakup usług zdrowotnych	1 000,00	957,00	95,70%
	4300	Zakup usług pozostałych	10 000,00	9 863,96	98,64%
	4410	Podróże służbowe krajowe	400,00	309,26	77,32%
	4440	Odpisy na zakł.fundusz świadczeń socjalnych	9 301,56	9 301,56	100,00%
80149		Realizacja zadań wymagających stosowania specjalnej organizacji nauki i metod pracy dla dzieci w przedszkolach, oddziałach przedszkolnych w szkołach podstawowych i innych formach wychowania przedszkolnego	19 058,00	19 058,00	100,00%
	4010	Wynagrodzenia osobowe pracowników	12 778,77	12 778,77	100,00%
	4110	Składki na ubezpieczenia społeczne	2 185,18	2 185,18	100,00%
	4120	Składki na Fundusz Pracy oraz Solidarnościowy Fundusz Wsparcia Osób Niepełnosprawnych	313,09	313,09	100,00%
	4240	Zakup środków dydaktycznych i książek	3 780,96	3 780,96	100,00%
80150		Realizacja zadań wymagających stosowania specjalnej organizacji nauki i metod pracy dla dzieci i młodzieży w szkołach podstawowych, gimnazjach, liceach ogólnokształcących, liceach profilowanych i szkołach zawodowych oraz szkołach artystycznych	311 042,00	311 041,69	100,00%
	4010	Wynagrodzenia osobowe pracowników	231 648,51	231 648,51	100,00%
	4110	Składki na ubezpieczenia społeczne	41 087,86	41 087,86	100,00%
	4120	Składki na Fundusz Pracy oraz Solidarnościowy Fundusz Wsparcia Osób Niepełnosprawnych	6 165,43	6 165,43	100,00%
	4240	Zakup pomocy naukowych, dydaktycznych i książek	32 140,20	32 139,89	100,00%
80153		Zapewnienie uczniom prawa do bezpłatnego dostępu do podręczników, materiałów edukacyjnych lub materiałów ćwiczeniowych	95 034,77	94 896,77	99,85%
	2910	Wpływy ze zwrotów dotacji oraz płatności wykorzystanych niezgodnie z przeznaczeniem lub wykorzystanych z naruszeniem procedur, o których mowa w art. 184 ustawy, pobranych nienależnie lub w nadmiernej wysokości	272,25	272,25	100,00%
	4170	Wynagrodzenia bezosobowe	938,24	938,24	100,00%



	4240	Zakup pomocy naukowych, dydaktycznych i książek	93 824,28	93 686,28	99,85%
80195		Pozostała działalność	137 384,55	131 036,55	95,38%
	2360	dotacje celowe z budżetu jst udzielone w trybie art. 221 ustawy na finansowanie lub dofinansowanie zadań zleconych do realizacji organizacjom prowadzącym działalność pożytku publicznego	30 000,00	30 000,00	100,00%
	4170	Wynagrodzenia bezosobowe	600,00	532,00	88,67%
	4300	Zakup usług pozostałych	20 000,00	13 720,00	68,60%
	4440	Odpisy na zakł.fundusz świadczeń socjalnych	86 784,55	86 784,55	100,00%
<b>851</b>		<b>Ochrona zdrowia</b>	<b>227 835,13</b>	<b>129 950,81</b>	<b>57,04%</b>
	85153	Zwalczanie narkomanii	2 000,00	1 740,00	87,00%
	4300	Zakup usług pozostałych	2 000,00	1 740,00	87,00%
	85154	Przeciwdziałanie alkoholizmowi	158 211,73	61 376,60	38,79%
	4170	Wynagrodzenie bezosobowe	30 000,00	21 796,00	72,65%
	4210	Zakup materiałów i wyposażenia	65 000,00	22 291,61	34,29%
	4300	Zakup usług pozostałych	63 211,73	17 288,99	27,35%
	85195	Pozostała działalność	67 623,40	66 834,21	98,83%
	4010	Wynagrodzenia osobowe pracowników	21 510,78	21 510,78	100,00%
	4110	Składki na ubezpieczenia społeczne	3 699,11	3 693,11	99,84%
	4120	Składki na Fundusz Pracy oraz Solidarnościowy Fundusz Wsparcia Osób Niepełnosprawnych	290,11	290,11	100,00%
	4210	Zakup materiałów i wyposażenia	5 973,50	5 190,31	86,89%
	4300	Zakup usług pozostałych	36 149,90	36 149,90	100,00%
<b>852</b>		<b>Pomoc społeczna</b>	<b>1 770 359,37</b>	<b>1 683 164,85</b>	<b>95,07%</b>
	85202	Domy pomocy społecznej	325 000,00	316 088,09	97,26%
	4330	Zakup usług przez jst od innych jst	325 000,00	316 088,09	97,26%
	85203	Ośrodki wsparcia	22 000,00	21 347,00	97,03%
	4330	Zakup usług przez jst od innych jst	22 000,00	21 347,00	97,03%
	85205	Zadania w zakresie przeciwdziałania przemocy w rodzinie	3 200,00	3 196,04	99,88%
	4210	Zakup materiałów i wyposażenia	2 452,00	2 448,04	99,84%
	4700	Szkolenia pracowników niebędących członkami korpusu służby cywilnej	748,00	748,00	100,00%
	85213	Składki na ubezpieczenia zdrowotne opłacane za osoby pobierające niektóre świadczenia z pomocy społecznej	10 334,00	8 608,59	83,30%
	4130	składki na ubezpieczenie zdrowotne	10 334,00	8 608,59	83,30%
	85214	Zasiłki i pomoc w naturze oraz składki na ubezpieczenia emerytalne i rentowe	171 600,00	159 683,10	93,06%
	3110	Świadczenia społeczne	171 600,00	159 683,10	93,06%
	85215	Dotatki mieszkaniowe	127 870,00	124 577,81	97,43%
	3110	Świadczenia społeczne	127 865,32	124 573,13	97,43%
	4210	Zakup materiałów i wyposażenia	4,68	4,68	100,00%
	85216	Zasiłki stałe	122 975,00	108 560,44	88,28%
	2910	Wpływy ze zwrotów dotacji oraz płatności wykorzystanych niezgodnie z przeznaczeniem lub wykorzystanych z naruszeniem procedur, o których mowa w art. 184 ustawy, pobranych nienależnie lub w nadmiernej wysokości	200,00	128,30	64,15%
	3110	Świadczenia społeczne	122 775,00	108 432,14	88,32%
	85219	Ośrodki pomocy społecznej	589 765,55	575 128,25	97,52%
	3020	Wydatki osobowe niezaliczane do wynagrodzeń	2 700,00	2 620,70	97,06%
	3110	Świadczenia społeczne	3 960,70	3 960,00	99,98%
	4010	Wynagrodzenia osobowe pracowników	325 475,04	318 623,93	97,90%
	4040	Dodatkowe wynagrodzenie roczne	34 881,53	34 881,53	100,00%
	4110	Składki na ubezpieczenia społeczne	61 105,02	59 100,56	96,72%
	4120	Składki na Fundusz Pracy oraz Solidarnościowy Fundusz Wsparcia Osób Niepełnosprawnych	5 800,00	5 492,58	94,70%
	4170	Wynagrodzenia bezosobowe	1 500,00	706,72	47,11%
	4210	Zakup materiałów i wyposażenia	35 298,80	35 220,46	99,78%
	4260	Zakup energii	6 000,00	4 998,73	83,31%
	4280	Zakup usług zdrowotnych	500,00	222,00	44,40%
	4300	Zakup usług pozostałych	84 584,00	82 118,98	97,09%
	4360	Oplaty z tytułu zakupu usług telekomunikacyjnych	2 700,00	2 617,40	96,94%
	4410	Podróże służbowe krajowe	9 300,00	8 935,43	96,08%
	4430	różne opłaty i składki	1 000,00	960,00	96,00%
	4440	Odpisy na zakł.fundusz świadczeń socjalnych	12 660,46	12 660,46	100,00%
	4480	Podatek od nieruchomości	600,00	513,00	85,50%
	4610	Koszty postępowania sądowego i prokuratorskiego	100,00	-	0,00%
	4700	Szkolenia pracowników niebędących członkami korpusu służby cywilnej	1 600,00	1 495,77	93,49%
	85228	Usługi opiekuńcze i specjalistyczne usługi opiekuńcze	164 263,10	143 054,88	87,09%
	3110	Świadczenia społeczne	71 000,00	70 785,00	99,70%
	4010	Wynagrodzenia osobowe pracowników	46 770,00	40 851,66	87,35%
	4040	Dodatkowe wynagrodzenie roczne	3 242,84	3 242,84	100,00%
	4110	Składki na ubezpieczenia społeczne	15 300,00	9 364,55	61,21%
	4120	Składki na Fundusz Pracy oraz Solidarnościowy Fundusz Wsparcia Osób Niepełnosprawnych	2 300,00	1 044,25	45,40%
	4170	Wynagrodzenia bezosobowe	18 300,00	11 013,07	60,18%
	4410	Podróże służbowe krajowe	5 800,00	5 203,25	89,71%
	4440	Odpisy na zakł.fundusz świadczeń socjalnych	1 550,26	1 550,26	100,00%
	85230	Pomoc w zakresie dożywiania	27 114,88	27 114,88	100,00%

	3110	Świadczenia społeczne	27 114,88	27 114,88	100,00%
85295		Pozostała działalność	206 236,84	195 805,77	94,94%
	4010	Wynagrodzenia osobowe pracowników	59 794,32	53 721,27	89,84%
	4040	Dodatkowe wynagrodzenie roczne	3 380,42	3 380,42	100,00%
	4110	Składki na ubezpieczenia społeczne	13 564,53	12 643,40	93,21%
	4120	Składki na Fundusz Pracy oraz Solidarnościowy Fundusz Wsparcia Osób Niepełnosprawnych	1 514,46	1 383,40	91,35%
	4170	Wynagrodzenia bezosobowe	27 164,40	27 164,40	100,00%
	4210	Zakup materiałów i wyposażenia	73 669,05	72 016,44	97,76%
	4260	Zakup energii	4 253,73	3 482,70	81,87%
	4300	Zakup usług pozostałych	20 068,67	19 660,31	97,97%
	4360	Opłaty z tytułu zakupu usług telekomunikacyjnych	1 277,00	803,17	62,90%
	4440	Odpisy na zakł.fundusz świadczeń socjalnych	1 550,26	1 550,26	100,00%
854		<b>Edukacyjna opieka wychowawcza</b>	<b>665 850,23</b>	<b>650 228,60</b>	<b>97,65%</b>
	85401	Świetlice szkolne	428 613,23	421 704,80	98,39%
	3020	Wydatki osobowe niezaliczane do wynagrodzeń	22 047,00	20 617,96	93,52%
	4010	Wynagrodzenia osobowe pracowników	285 751,26	283 051,73	99,06%
	4040	Dodatkowe wynagrodzenie roczne	17 655,08	17 655,08	100,00%
	4110	Składki na ubezpieczenia społeczne	52 400,00	51 457,46	98,20%
	4120	Składki na Fundusz Pracy oraz Solidarnościowy Fundusz Wsparcia Osób Niepełnosprawnych	5 391,00	3 982,26	73,87%
	4210	Zakup materiałów i wyposażenia	5 900,00	5 893,91	99,90%
	4240	Zakup środków dydaktycznych i książek	1 000,00	990,03	99,00%
	4260	Zakup energii	19 500,00	19 132,94	98,12%
	4280	Zakup usług zdrowotnych	510,00	500,00	98,04%
	4300	Zakup usług pozostałych	3 000,00	2 993,58	99,79%
	4440	Odpisy na zakł.fundusz świadczeń socjalnych	14 908,89	14 908,89	100,00%
	4710	Wpłaty na PPK finansowane przez podmiot zatrudniający	550,00	520,96	94,72%
	85415	Pomoc materialna dla uczniów	46 208,00	41 118,40	88,99%
	3240	Stypendia dla uczniów	46 208,00	41 118,40	88,99%
	85416	Pomoc materialna dla uczniów o charakterze motywacyjnym	73 750,00	73 710,00	99,95%
	3240	Stypendia dla uczniów	73 750,00	73 710,00	99,95%
	85446	Dokształcanie i doskonalenie nauczycieli	2 279,00	900,00	39,49%
	4300	Zakup usług pozostałych	2 279,00	900,00	39,49%
	85495	Pozostała działalność	115 000,00	112 795,40	98,08%
	4260	Zakup energii	55 000,00	53 269,79	96,85%
	4270	zakup usług remontowych	5 000,00	4 943,01	98,86%
	6050	Wydatki inwestycyjne jednostek budżetowych	55 000,00	54 582,60	99,24%
855		<b>Rodzina</b>	<b>13 614 524,35</b>	<b>13 434 806,08</b>	<b>98,68%</b>
	85501	Świadczenia wychowawcze	9 258 149,00	9 239 217,30	99,80%
	3110	Świadczenia społeczne	9 179 457,00	9 160 525,30	99,79%
	4010	Wynagrodzenia osobowe pracowników	66 320,34	66 320,34	100,00%
	4110	Składki na ubezpieczenia społeczne	10 830,40	10 830,40	100,00%
	4120	Składki na Fundusz Pracy oraz Solidarnościowy Fundusz Wsparcia Osób Niepełnosprawnych	1 541,26	1 541,26	100,00%
	85502	Świadczenia rodzinne, świadczenia z tytułu funduszu alimentacyjnego oraz składki na ubezpieczenia emerytalne i rentowe z ubezpieczenia społecznego	2 910 000,00	2 857 764,52	98,20%
	2910	Wpływy ze zwrotów dotacji oraz płatności wykorzystanych niezgodnie z przeznaczeniem lub wykorzystanych z naruszeniem procedur, o których mowa w art. 184 ustawy, pobranych nienależnie lub w nadmiernej wysokości	10 000,00	4 887,08	48,87%
	3110	Świadczenia społeczne	2 818 882,75	2 771 760,19	98,33%
	4010	Wynagrodzenia osobowe pracowników	67 415,70	67 415,70	100,00%
	4110	Składki na ubezpieczenia społeczne	11 276,02	11 276,02	100,00%
	4120	Składki na Fundusz Pracy oraz Solidarnościowy Fundusz Wsparcia Osób Niepełnosprawnych	1 765,53	1 765,53	100,00%
	4210	Zakup materiałów i wyposażenia	660,00	660,00	100,00%
	85503	Karta Dużej Rodziny	500,00	403,01	80,60%
	4210	Zakup materiałów i wyposażenia	500,00	403,01	80,60%
	85504	Wspieranie rodziny	242 577,95	203 501,70	83,89%
	3110	Świadczenia społeczne	2 100,00	2 100,00	100,00%
	4010	Wynagrodzenia osobowe pracowników	133 846,80	121 434,15	90,73%
	4040	Dodatkowe wynagrodzenie roczne	9 782,17	9 782,17	100,00%
	4110	Składki na ubezpieczenia społeczne	25 908,05	21 460,96	82,84%
	4120	Składki na Fundusz Pracy oraz Solidarnościowy Fundusz Wsparcia Osób Niepełnosprawnych	3 801,15	3 053,42	80,33%
	4210	Zakup materiałów i wyposażenia	39 500,00	32 665,42	82,70%
	4300	Zakup usług pozostałych	20 689,00	6 189,00	29,91%
	4410	Podróże służbowe krajowe	2 300,00	2 165,80	94,17%
	4440	Odpisy na zakł.fundusz świadczeń socjalnych	4 650,78	4 650,78	100,00%
	85508	Rodziny zastępcze	82 000,00	81 700,38	99,63%
	3110	Świadczenia społeczne	82 000,00	81 700,38	99,63%
	85513	Składki na ubezpieczenie zdrowotne opłacane za osoby przebywające na urlopach wychowawczych, za osoby zatrudnione jako nianie oraz za osoby sprawujące opiekę nad dzieckiem	29 500,00	28 839,78	97,76%
	4130	Składki na ubezpieczenia zdrowotne	29 500,00	28 839,78	97,76%
	85516	Opieka nad dziećmi do lat 3	1 091 797,40	1 023 379,39	93,73%
	3020	Wydatki osobowe niezaliczane do wynagrodzeń	800,00	536,93	67,12%

	4010	Wynagrodzenia osobowe pracowników	381 067,83	380 019,36	99,72%
	4017	Wynagrodzenia osobowe pracowników	212 440,80	212 440,80	100,00%
	4019	Wynagrodzenia osobowe pracowników	34 355,00	34 355,00	100,00%
	4040	Dodatkowe wynagrodzenie roczne	19 494,17	19 494,17	100,00%
	4110	Składki na ubezpieczenia społeczne	76 138,64	74 870,68	98,33%
	4117	Składki na ubezpieczenia społeczne	35 169,00	35 169,00	100,00%
	4119	Składki na ubezpieczenia społeczne	2 625,00	2 625,00	100,00%
	4120	Składki na Fundusz Pracy oraz Solidarnościowy Fundusz Wsparcia Osób Niepełnosprawnych	10 419,00	10 162,01	97,53%
	4127	Składki na Fundusz Pracy oraz Solidarnościowy Fundusz Wsparcia Osób Niepełnosprawnych	4 800,00	4 800,00	100,00%
	4129	Składki na Fundusz Pracy oraz Solidarnościowy Fundusz Wsparcia Osób Niepełnosprawnych	360,00	360,00	100,00%
	4179	Wynagrodzenia bezosobowe	18 240,00	15 200,00	83,33%
	4210	Zakup materiałów i wyposażenia	20 575,00	18 988,51	92,29%
	4219	Zakup materiałów i wyposażenia	3 600,00	3 596,35	99,90%
	4220	Zakup żywności	89 280,00	60 749,96	68,04%
	4229	Zakup żywności	21 600,00	14 091,00	65,24%
	4260	Zakup energii	10 612,60	10 612,54	100,00%
	4269	Zakup energii	29 400,00	13 959,39	47,48%
	4280	Zakup usług zdrowotnych	1 548,00	1 430,00	92,38%
	4300	Zakup usług pozostałych	37 158,36	36 068,61	97,07%
	4307	Zakup usług pozostałych	43 137,96	41 328,00	95,80%
	4309	Zakup usług pozostałych	10 000,00	5 400,28	54,00%
	4360	Opłaty z tytułu zakupu usług telekomunikacyjnych	1 387,40	1 387,27	99,99%
	4369	Opłaty z tytułu zakupu usług telekomunikacyjnych	2 600,00	1 050,33	40,40%
	4410	Podróże służbowe krajowe	500,00	195,56	39,11%
	4430	Różne opłaty i składki	270,00	270,00	100,00%
	4440	Odpisy na zakł.fundusz świadczeń socjalnych	21 703,64	21 703,64	100,00%
	4700	Szkolenia pracowników niebędących członkami korpusu służby cywilnej	2 415,00	2 415,00	100,00%
	4719	Szkolenia pracowników niebędących członkami korpusu służby cywilnej	100,00	100,00	100,00%
900		Gospodarka komunalna i ochrona środowiska	4 404 561,93	4 090 203,58	92,86%
90001		Gospodarka ściekowa i ochrona wód	21 500,01	21 500,01	100,00%
	6050	Wydatki inwestycyjne jednostek budżetowych	21 500,01	21 500,01	100,00%
90002		Gospodarka odpadami komunalnymi	2 345 266,92	2 139 693,82	91,23%
	4010	Wynagrodzenia osobowe pracowników	66 167,00	65 268,00	98,64%
	4110	Składki na ubezpieczenia społeczne	12 422,00	12 421,82	100,00%
	4120	Składki na Fundusz Pracy oraz Solidarnościowy Fundusz Wsparcia Osób Niepełnosprawnych	1 600,00	1 599,08	99,94%
	4170	Wynagrodzenia bezosobowe	7 448,00	6 994,00	93,90%
	4300	Zakup usług pozostałych	2 257 629,92	2 053 410,92	90,95%
90003		Oczyszczanie miast i wsi	1 289 672,13	1 274 815,41	98,85%
	3020	Wydatki osobowe niezaliczane do wynagrodzeń	15 800,00	15 632,37	98,94%
	4010	Wynagrodzenia osobowe pracowników	609 955,05	601 824,94	98,67%
	4040	Dodatkowe wynagrodzenie roczne	39 578,95	39 578,95	100,00%
	4110	Składki na ubezpieczenia społeczne	105 632,00	103 553,08	98,03%
	4120	Składki na Fundusz Pracy oraz Solidarnościowy Fundusz Wsparcia Osób Niepełnosprawnych	11 001,00	9 902,61	90,02%
	4210	Zakup materiałów i wyposażenia	206 500,00	205 365,32	99,45%
	4260	Zakup energii	10 000,00	9 663,66	96,64%
	4300	Zakup usług pozostałych	30 000,00	28 485,46	94,95%
	4440	Odpisy na zakł.fundusz świadczeń socjalnych	20 670,13	20 670,13	100,00%
	4710	Wpłaty na PPK finansowane przez podmiot zatrudniający	535,00	534,89	99,98%
	6060	Wydatki na zakupy inwestycyjne jednostek budżetowych	240 000,00	239 604,00	99,84%
90004		Utrzymanie zieleni w miastach i gminach	25 000,00	22 800,83	91,20%
	4210	Zakup materiałów i wyposażenia	25 000,00	22 800,83	91,20%
90005		Ochrona powietrza atmosferycznego i klimatu	20 728,00	17 827,44	86,01%
	4010	Wynagrodzenia osobowe pracowników	9 800,00	7 933,33	80,95%
	4110	Składki na ubezpieczenia społeczne	1 687,00	1 363,74	80,84%
	4120	Składki na Fundusz Pracy oraz Solidarnościowy Fundusz Wsparcia Osób Niepełnosprawnych	241,00	194,37	80,65%
	4210	Zakup materiałów i wyposażenia	6 030,00	6 022,00	99,87%
	4300	Zakup usług pozostałych	2 970,00	2 314,00	77,91%
90013		Schroniska dla zwierząt	9 000,00	5 800,00	64,44%
	2310	Dotacje celowe przekazane gminie na zadania bieżące realizowane na podstawie porozumień (umów) między jst	9 000,00	5 800,00	64,44%
90015		Oświetlenie ulic, placów i dróg	523 894,87	463 680,15	88,51%
	4260	Zakup energii	296 894,87	246 409,94	83,00%
	4270	Zakup usług remontowych	175 000,00	167 627,33	95,79%
	4300	Zakup usług pozostałych	32 000,00	29 642,88	92,63%
	6050	Wydatki inwestycyjne jednostek budżetowych	20 000,00	20 000,00	100,00%
90026		Pozostałe działania związane z gospodarką odpadami	73 000,00	56 830,66	77,85%
	2320	Dotacje celowe przekazane dla powiatu na zadania bieżące realizowane na podstawie porozumień/umów/ między jst	8 000,00	-	0,00%
	4210	Zakup materiałów i wyposażenia	5 000,00	3 407,10	68,14%
	4300	Zakup usług pozostałych	60 000,00	53 423,56	89,04%
90095		Pozostała działalność	96 500,00	87 255,26	90,42%

	2830	Dotacja celowa z budżetu na finansowanie lub dofinansowanie zadań zleconych do realizacji pozostałym jednostkom niezaliczanym do sektora finansów publicznych	64 500,00	56 500,00	87,60%
	4210	Zakup materiałów i wyposażenia	2 000,00	1 099,15	54,96%
	4300	Zakup usług pozostałych	30 000,00	29 656,11	98,85%
<b>921</b>		<b>Kultura i ochrona dziedzictwa narodowego</b>	<b>1 227 806,71</b>	<b>1 194 261,91</b>	<b>97,27%</b>
	92109	Domy i ośrodki kultury, świetlice i kluby	632 515,71	622 958,95	98,49%
	4210	Zakup materiałów i wyposażenia	188 937,93	187 839,86	99,42%
	4260	Zakup energii	35 000,00	33 927,35	96,94%
	4270	Zakup usług remontowych	58 971,24	58 584,88	99,34%
	4300	Zakup usług pozostałych	35 347,83	32 821,85	92,85%
	6050	Wydatki inwestycyjne jednostek budżetowych	255 358,71	252 642,33	98,94%
	6060	Wydatki na zakupy inwestycyjne jednostek budżetowych	58 900,00	57 142,68	97,02%
	92116	Biblioteki	400 000,00	400 000,00	100,00%
	2480	Dotacja podmiotowa z budżetu dla samorządowej instytucji kultury	400 000,00	400 000,00	100,00%
	92120	Ochrona zabytków i opieka nad zabytkami	50 000,00	50 000,00	100,00%
	2720	Dotacje celowe z budżetu na finansowanie lub dofinansowanie prac remontowych i konserwatorskich obiektów zabytkowych przekazane jednostkom niezaliczanym do sektora finansów publicznych	50 000,00	50 000,00	100,00%
	92195	Pozostała działalność	145 291,00	121 302,96	83,49%
	2360	Dotacje celowe z budżetu jst udzielone w trybie art. 221 ustawy na finansowanie lub dofinansowanie zadań zleconych do realizacji organizacjom prowadzącym działalność pożytku publicznego	22 000,00	19 500,00	88,64%
	4110	Składki na ubezpieczenia społeczne	1 981,00	1 566,04	79,05%
	4120	Składki na Fundusz Pracy oraz Solidarnościowy Fundusz Wsparcia Osób Niepełnosprawnych	290,00	223,20	76,97%
	4170	Wynagrodzenia bezosobowe	18 520,00	18 501,23	99,90%
	4210	Zakup materiałów i wyposażenia	32 500,00	31 347,10	96,45%
	4300	Zakup usług pozostałych	27 000,00	8 847,71	32,77%
	4430	Różne opłaty i składki	1 000,00	123,00	12,30%
	6050	Wydatki inwestycyjne jednostek budżetowych	42 000,00	41 194,68	98,08%
<b>926</b>		<b>Kultura fizyczna</b>	<b>567 582,00</b>	<b>491 819,01</b>	<b>86,65%</b>
	92601	Obiekty sportowe	378 482,00	321 633,89	84,98%
	4010	Wynagrodzenia osobowe	81 202,68	70 515,51	86,84%
	4040	Dodatkowe wynagrodzenie roczne	4 813,32	4 813,32	100,00%
	4110	Składki na ubezpieczenia społeczne	19 057,00	14 537,01	76,28%
	4120	Składki na Fundusz Pracy oraz Solidarnościowy Fundusz Wsparcia Osób Niepełnosprawnych	2 109,00	2 071,87	98,24%
	4170	Wynagrodzenia bezosobowe	19 200,00	12 480,00	65,00%
	4210	Zakup materiałów i wyposażenia	40 000,00	22 826,03	57,07%
	4260	Zakup energii	140 000,00	133 447,40	95,32%
	4270	Zakup usług remontowych	3 099,48	3 014,96	97,27%
	4300	Zakup usług pozostałych	65 900,00	54 827,27	83,20%
	4440	Odpisy na zakł.fundusz świadczeń socjalnych	3 100,52	3 100,52	100,00%
	92605	Zadania w zakresie kultury fizycznej i sportu	189 100,00	170 185,12	90,00%
	2360	dotacje celowe z budżetu jst udzielone w trybie art. 221 ustawy na finansowanie lub dofinansowanie zadań zleconych do realizacji organizacjom prowadzącym działalność pożytku publicznego	160 000,00	147 255,00	92,03%
	4110	Składki na ubezpieczenia społeczne	2 100,00	1 856,52	88,41%
	4170	Wynagrodzenia bezosobowe	12 000,00	10 800,00	90,00%
	4210	Zakup materiałów i wyposażenia	10 000,00	7 573,60	75,74%
	4300	Zakup usług pozostałych	5 000,00	2 700,00	54,00%
			<b>43 392 974,12</b>	<b>41 956 822,46</b>	<b>96,69%</b>

BURMISTRZ

Tadeusz Szymanek

SKARBNIK

Julia Rybak

## Realizacja dochodów na 31.12. 2021 w podziale na bieżące oraz majątkowe

	Plan wg sprawozdań	Wykonanie	% wykonania
<b>DOCHODY BUDŻETOWE ogółem</b>	<b>44 191 207,60</b>	<b>43 869 648,80</b>	<b>99,27%</b>
Dochody bieżące ogółem w tym:	<b>40 768 510,58</b>	<b>41 251 044,69</b>	<b>101,18%</b>
Dochody własne	14 677 129,08	15 180 155,97	103,43%
- podatek dochodowy od osób prawnych	20 000,00	19 763,47	98,82%
- podatek dochodowy od osób fizycznych	5 849 381,00	6 331 560,00	108,24%
- podatek rolny	819 400,00	803 075,53	98,01%
- podatek od nieruchomości	3 309 840,00	3 353 865,71	101,33%
- podatek leśny	100 090,00	100 726,00	100,64%
- podatek od środków transportowych	272 867,00	273 733,10	100,32%
- podatek od dział. gosp. osób fizycznych, opłacany w formie karty podatkowej	13 000,00	17 195,71	132,27%
- podatek od spadków i darowizn	19 000,00	20 815,00	109,55%
- podatek od czynności cywilnoprawnych	390 000,00	531 096,72	136,18%
- wpływy z opłaty skarbowej	40 000,00	37 802,50	94,51%
- wpływy z opłaty eksploatacyjnej	500,00	-	0,00%
- wpływy z opłaty targowej	-	-	0,00%
- wpływy z opłaty za zezwolenia na sprzedaż alkoholu	122 000,00	100 681,43	82,53%
- pozostałe dochody	3 721 051,08	3 589 840,80	96,47%
Dotacje zadania zlecone	13 935 926,74	13 855 048,41	99,42%
na zadania z zakresu administracji rządowej §§ 2010,2060	13 073 405,34	13 006 238,97	99,49%
na zadania własne § 2030	862 521,40	848 809,44	98,41%
Pozostałe dotacje §§ 2310,2057,2320	503 547,76	473 742,31	94,08%
Subwencja ogólna	11 651 907,00	11 742 098,00	100,77%
<b>Dochody majątkowe</b>	<b>3 422 697,02</b>	<b>2 618 604,11</b>	<b>76,51%</b>

SKARBNIK

Julita Włbak

BURMISTRZ

Tadeusz Szymaneck

## Realizacja wydatków 31.12.2021 w podziale na bieżące i majątkowe

	Plan wg sprawozdań	Wykonanie	% wykonania
<b>WYDATKI OGÓLEM z tego:</b>	43 392 974,12	41 956 822,46	96,69%
<b>bieżące z tego:</b>	39 358 372,37	37 953 483,97	96,43%
wynagrodzenia i pochodne §§ 4010,4040,4100,4110,4120,4170 ,4710	14 376 210,46	14 043 855,21	97,69%
wynagrodzenia i pochodne §§ 4017,4019,4117,4119,4127,4129 ,4719	308 089,80	305 049,80	99,01%
- dotacje	1 018 440,50	981 236,12	96,35%
- wydatki na obsługę długu	74 925,00	61 520,28	82,11%
- pozostałe wydatki	23 580 706,61	22 561 822,56	95,68%
<b>wydatki majątkowe</b>	4 034 601,75	4 003 338,49	99,23%

BURMISTRZ

Tadeusz Szymanek

SKARBNIK

Justyna Hrbak

**Realizacja wydatków w ramach Funduszu Sołeckiego  
w roku 2021**

Dział	Rozdział	§	Plan	Wykonanie	% wykonania
600	60016	6050	23 000,00	23 000,00	100,00%
921	92109	4210	111 866,04	111 112,48	99,33%
921	92109	4270	58 971,24	58 584,88	99,34%
921	92109	4300	13 186,99	12 706,56	96,36%
921	92109	6050	95 358,71	92 642,33	97,15%
921	9209	6060	10 500,00	10 000,00	95,24%
<b>ogółem</b>			<b>312 882,98</b>	<b>308 046,25</b>	<b>98,45%</b>

BURMISTRZ

Tadeusz Szymanek

SKARBNIK

Julia Rybak

**ZMIANY W PLANIE WYDATKÓW NA REALIZACJĘ PROGRAMÓW FINANSOWANYCH Z UDZIAŁEM ŚRODKÓW, O KTÓRYCH MOWA W  
ART. 5 UST. 1 PKT 2 i 3, DOKONANE W TRAKCIE ROKU BUDŻETOWEGO 2021**

Lp.	Projekt	Dz/Rozdz.	Uchwała Nr XXIV/199/20 z dnia 30.12.2020r.	Uchwała XXXII/261/21 z dnia 25.08.21		7	8
				zmiana (+) (-)	Plan po zmianach		
1	2	3	4	5	6	7	8
<b>1</b>	<b>razem:</b>	<b>x</b>	<b>395 627,76</b>	<b>22 800,00</b>	<b>418 427,76</b>		
1.1	Program	Wielkopolski Regionalny Program Operacyjny na lata 2014-2020					
	Priorytet	6 Rynek pracy					
	Działanie	6.4 Wsparcie Aktywności zawodowej osób wyłączonych z rynku pracy z powodu opieki nad małymi dziećmi					
	Nazwa projektu	Zapewnienie opieki nad dziećmi do lat 3 szansą na aktywizację zawodową rodziców Gminy Czarniejewo					
	Dział/Rozdział	855/85516	395 627,76	22 800,00	418 427,76		
<b>2</b>	<b>razem:</b>	<b>x</b>	<b>1 194 000,00</b>	<b>-394,82</b>	<b>1 193 605,18</b>		
2.1	Program	Wielkopolski Regionalny Program Operacyjny na lata 2014-2020					
	Priorytet	3 Energia					
	Działanie	3.3 Wspieranie strategii niskoemisyjnych w tym mobilność miejska					
	Nazwa projektu	Niskoemisyjny transport w powiecie gnieźnieńskim - Gmina Czarniejewo m. Pawłowowo					
	Dział/Rozdział	600/60014	1 194 000,00	-394,82	1 193 605,18		

SKARBNIK

Julita Rybak

BURMISTRZ

Tadeusz Szymanek



## Załącznik Nr 7

## Zadania realizowane z udziałem środków pochodzących z budżetu UE i innych bezzwrotnych środków zagranicznych w roku 2021 - stopień zaawansowania realizacji programów wieloletnich

## Dochody

Dział	Rozdział	Paragraf	Plan wg sprawozdań	Wykonanie	% wykonania
600	60014	6207	1 045 746,65	805 537,00	77,03%
			<b>1 045 746,65</b>	<b>805 537,00</b>	<b>77,03%</b>
855	85516	2057	295 547,76	232 027,66	78,51%
			<b>295 547,76</b>	<b>232 027,66</b>	<b>78,51%</b>
		<b>razem:</b>	<b>1 341 294,41</b>	<b>1 037 564,66</b>	<b>77,36%</b>

## Wydatki

Dział	Rozdział	Paragraf	Plan wg sprawozdań	Wykonanie	% wykonania
600	60014	6057	1 045 746,65	1 025 064,86	98,02%
600	60014	6059	147 858,53	147 858,53	100,00%
			<b>1 193 605,18</b>	<b>1 172 923,39</b>	<b>98,27%</b>
855	85516	4017	212 440,80	212 440,80	100,00%
855	85516	4019	34 355,00	34 355,00	100,00%
855	85516	4117	35 169,00	35 169,00	100,00%
855	85516	4119	2 625,00	2 625,00	100,00%
855	85516	4127	4 800,00	4 800,00	100,00%
855	85516	4129	360,00	360,00	100,00%
855	85516	4179	18 240,00	15 200,00	83,33%
855	85516	4219	3 600,00	3 596,35	99,90%
855	85516	4229	21 600,00	14 091,00	65,24%
855	85516	4269	29 400,00	13 959,39	47,48%
855	85516	4307	43 137,96	41 328,00	95,80%
855	85516	4309	10 000,00	5 400,28	54,00%
855	85516	4369	2 600,00	1 050,33	40,40%
855	85516	4719	100,00	100,00	100,00%
			<b>418 427,76</b>	<b>384 475,15</b>	<b>91,89%</b>
		<b>razem:</b>	<b>1 612 032,94</b>	<b>1 557 398,54</b>	<b>96,61%</b>

**Realizacja zadań - Dochody**

**Dział 600 Rozdział 60014**

Realizacja zadania pn. Zintegrowany niskoemisyjny transport w Powiecie Gnieźnieńskim - Gmina Czarniejewo m. Pawłowo w ramach WRPO na lata 2014-2020.

**Dział 855 Rozdział 85516**

Realizacja zadania pn. "Zapewnienie opieki nad dziećmi do lat 3 szansą na aktywizację zawodową rodziców gminy Czarniejewo" Budowa oraz bieżąca działalność Klubu Dziecięcego "Kolorowy Domek" w m. Żydowo w ramach WRPO 2014-2020.

**Realizacja zadań - Wydatki**

**Dział 600 Rozdział 60014**

Realizacja zadania pn. Zintegrowany niskoemisyjny transport w Powiecie Gnieźnieńskim - Gmina Czarniejewo m. Pawłowo w ramach WRPO na lata 2014-2020.

**Dział 855 Rozdział 85516**

Realizacja zadania pn. "Zapewnienie opieki nad dziećmi do lat 3 szansą na aktywizację zawodową rodziców gminy Czarniejewo" Budowa oraz bieżąca działalność Klubu Dziecięcego "Kolorowy Domek" w m. Żydowo w ramach WRPO 2014-2020.

SKAŁKOWANIK  
Julita Rybak

BURMISTRZ  
Tadeusz Szymanek



Gmina Czerniejewo

h o r y z o n t   m o ż l i w o ś c i

**Informacja  
o stanie mienia jednostki samorządu  
terytorialnego  
- gminy Czerniejewo**

**stan na dzień  
31 grudnia 2021 rok**

## Spis Treści

I. Informacja opisowa o stanie Mienia Komunalnego Gminy Czerniejewo za rok 2021.

II. Załączniki:

1. Grunty (Nr 1),
2. Środków trwałe – (Nr 2),
3. Budynki mieszkalne i niemieszkalne – (Nr 3 i 4 )
4. Drogi gminne (Nr 5 i 6),
5. Infrastruktura kanalizacyjna (Nr 7 i 8),
6. Wykaz pojazdów (Nr 9).

## ***Informacja opisowa o stanie mienia komunalnego Gminy Czerniejewo stan na 31.12.2021 roku.***

Informacja obejmuje okres od 01.01.2021 r. do 31.12.2021 r.

Gmina Czerniejewo posiada następujące składniki mienia komunalnego:

### **GRUNTY**

#### **1. GRUNTY wchodzące w skład gminnego zasobu nieruchomości wg użytków**

Ogółem - 245,1475 ha z tego:

##### Miasto Czerniejewo –76,5041 ha

- a) użytki rolne – 33,1059 ha
- b) grunty leśne oraz zadrzewione i zakrzewione – 0,1034 ha
- c) grunty zabudowane i zurbanizowane – 42,6428 ha
- d) grunty pod wodami – 0,6345 ha
- e) nieużytki – 0,0175 ha
- f) tereny różne – 0,0000 ha

##### Wieś – 168,6434 ha

- a) użytki rolne – 46,8287 ha
- b) grunty leśne oraz zadrzewione i zakrzewione – 0,3974 ha
- c) grunty zabudowane i zurbanizowane – 119,9796 ha
- d) grunty pod wodami – 0,2606 ha
- e) nieużytki – 0,9447 ha
- f) tereny różne – 0,2324 ha

i w stosunku do roku 2020 uległy zmianie (szczegółowy wykaz wraz z opisem zmian zawierają str. 3-4 Załącznika Nr 1).

#### **2. GRUNTY oddane w wieczyste użytkowanie wg użytków**

Ogółem – 6,7594 ha z tego:

Miasto Czerniejewo – 6,2051 ha

- a) użytki rolne – 4,2162 ha
- b) grunty leśne oraz zadrzewione i zakrzewione – 0,0000 ha
- c) grunty zabudowane i zurbanizowane – 1,9889 ha
- d) grunty pod wodami – 0,0000 ha
- e) nieużytki – 0,0000 ha
- f) tereny różne – 0,0000 ha

Wieś – 0,5543 ha

- a) użytki rolne – 0,0000 ha
- b) grunty leśne oraz zadrzewione i zakrzewione – 0,0000 ha
- c) grunty zabudowane i zurbanizowane – 0,5543 ha
- d) grunty pod wodami – 0,0000 ha
- e) nieużytki – 0,0000 ha
- f) tereny różne – 0,0000 ha

i w stosunku do roku 2020 uległy zmianie (szczegółowy wykaz wraz z opisem zmian zawierają str. 5 Załącznika Nr 1).

**3. GRUNTY oddane w dzierżawę - razem**

Ogółem – 41,9247 ha

Miasto Czerniejewo – 19,1736 ha

Wieś – 22,7511 ha

i w stosunku do roku 2020 uległy zmianie (szczegółowy wykaz wraz z opisem zmian zawierają str. 5 Załącznika Nr 1).

**3.1 GRUNTY wydzierżawione pod działalność gospodarczą inną**

Czerniejewo – 0,9715 ha

Żydowo – 0,3153 ha

Gniezno – 0,0178 ha

i w stosunku do roku 2020 uległy zmianie (szczegółowy wykaz wraz z opisem zmian zawierają str. 5-6 Załącznika Nr 1).

**3.2 GRUNTY wydzierżawione na cele rolne – teren miasta**

Miasto Czerniejewo – 18,2021 ha

i w stosunku do roku 2020 uległy zmianie (szczegółowy wykaz wraz z opisem zmian zawierają str. 7-8 Załącznika Nr 1).

### **3.3 GRUNTY wydierżawione na cele rolne – teren gminy**

Obejmują n/wym. miejscowości

1. Gębarzewo	3,1100ha
2. Goraniec	2,3500ha
3. Kąpiel	0,3320ha
4. Nidom	4,0600ha
5. Pakszyn	3,3499ha
6. Pawłowo	2,3085ha
7. Rakowo	0,9737ha
8. Szczytniki Czern.	0,9500ha
9. Żydowo	2,9517ha
10. Kosowo	2,0500ha

Obszar ogółem to 22,4358 ha (szczegółowy wykaz wraz z opisem zmian zawierają str. 8-9 Załącznika Nr 1).

## **4. LOKALE UŻYTKOWE**

### **4.1 LOKALE UŻYTKOWE wydierżawione pod działalność gospodarczą i inną**

Miasto Czerniejewo – 5 lokali

Wieś – 5 lokale (Pawłowo – 1, Żydowo – 4)

i w stosunku do roku 2020 uległy zmianie (szczegółowy wykaz wraz z opisem zmian zawiera str. 9-10 Załącznika Nr 1).

### **4.2 LOKALE UŻYTKOWE oddane w użyczenie**

Miasto Czerniejewo – 5 lokale

Wieś – 3 lokale (Żydowo)

i w stosunku do roku 2020 uległy zmianie (szczegółowy wykaz wraz z opisem zmian zawierają str. 10-11 Załącznika Nr 1).

## **5. GRUNTY**

### **5.1 GRUNTY oddane do korzystania gminnym jednostkom pomocniczym**

Ogółem - 15,1961 ha, w skład których wchodzi Sołectwa:

a) Gębarzewo	0,1590ha
b) Goraniec	2,4900ha
c) Graby	0,3957ha

d) Kąpiel	0,2600ha
e) Kosowo	2,3900ha
f) Nidom	2,8900ha
g) Pakszyn	1,6500ha
h) Pawłowo	2,7754ha
i) Rakowo	0,2400ha
j) Szczytniki Czern.	0,2454ha
k) Żydowo	1,7006ha

i w stosunku do roku 2020 uległy zmianie (szczegółowy wykaz wraz z opisem zmian zawierają str. 11-12 Załącznika Nr 1).

### **5.2 GRUNTY dzierżawione przez gminę**

Miasto Czerniejewo – 0,8660 ha

i w stosunku do roku 2020 nie uległy zmianie (szczegółowy wykaz zawiera str. 13 Załącznika Nr 1).

### **5.3 GRUNTY pozostające w bezpłatnym użytkowaniu gminy**

Podstawę stanowią umowy użyczenia zawarte na czas nieokreślony – łączna powierzchnia to 0,4072 ha

i w stosunku do 2020 roku uległy zmianie (szczegółowy wykaz zawiera str. 13 Załącznika Nr 1).

### **5.4 Grunty oddane w użyczenie**

Łączna powierzchnia – 2,5706 ha

Podstawę stanowi umowa użyczenia na czas określony.

(szczegółowy wykaz zawiera str. 13 Załącznika Nr 1).

## **6. SPRZEDAŻ NIERUCHOMOŚCI**

### **6.1 Grunty**

Żydowo – 1 działka

Łączna kwota dochodu ze sprzedaży w 2021 roku wyniosła 1.077.323,86 zł w tym 871.578,00 zł sprzedaż działki + rata – działki – Strefa Aktywizacji Gospodarczej (szczegółowy wykaz zawiera str. 14 Załącznika Nr 1).

### **6.2 Lokale mieszkalne**

W 2021 roku nie dokonano sprzedaży lokali mieszkalnych.



### **6.3 Lokale użytkowe zbyte**

W roku 2021 Gmina nie zbyła lokali.

### **6.4 Grunty nabyte**

W 2021 roku Gmina nabyła 1 działki o łącznej powierzchni 0,0459 ha, które dot. wsi Żydowo.

(szczegółowy wykaz zawiera str. 15 Załącznika Nr 1).

### **6.5 Grunty skomunalizowane**

W 2021 roku decyzją Wojewody Wielkopolskiego z dnia 08.07.2021 r. znak – SN-VI.7532.1.254.2019.3 skomunalizowano 1 działkę o powierzchni 0,2598 ha, które dot. miejscowości Czerniejewo.

### **6.5 Nieruchomości obciążone ograniczonymi prawami rzeczowymi**

Szczegółowy wykaz zawiera str. 14 Załącznika Nr 1).

Na rok 2022 zaplanowano dochody z tytułu sprzedaży mienia w wysokości 2.000.000,00 zł, z tytułu najmu i dzierżawy 645.216,00 zł (lokale komunalne, świetlice wiejskie, hala widowiskowo-sportowa) oraz z tytułu wieczystego użytkowania 30.000,00 zł. Natomiast wydatki związane z gospodarką nieruchomościami w wysokości 1.067.500,00 zł (lokale komunalne, świetlice wiejskie, hala widowiskowo-sportowa)

Szczegółowy zakres dot. gruntów stanowiących mienie gminy wraz z opisem i omówieniem różnic zawiera Załącznik Nr 1 do niniejszego sprawozdania.

## **II. DROGI**

Wg stanu na dzień 31.12.2021 r. długość dróg gminnych publicznych wynosiła 78,278 km. i w stosunku do roku 2020 nie uległa zmianie. Wartość dróg publicznych uległa zmianie i wynosi 7.938.173,31 zł.

Wg stanu na dzień 31.12.2021 r. długość dróg gminnych niepublicznych wynosiła 15,486 km i w stosunku do roku 2020 nie uległa zmianie. W 2021 roku dokonano przebudowy ulicy Słowackiego w m. Żydowo – wartość inwestycji – 661.544,87 zł.

i drogi dojazdowej do marketu w m. Żydowo -wartość inwestycji – 407.701.70 zł. W związku z powyższym wartość dróg niepublicznych uległa zmianie i wynosi 10.538.667,38 zł. (szczegółowy wykaz dróg gminnych wraz z opisem zmian zawarty został w Załącznikach Nr 5 i 6).

W 2021 roku dokonano budowy ścieżki rowerowej wraz z oświetleniem w Pawłowie w przebiegu drogi powiatowej nr 2152P, 2153P oraz drogi wojewódzkiej 260 -realizacja projektu nr RPWP.03.03.01-30-0025/20 pt ”Zintegrowany niskoemisyjny transport w powiecie gnieźnieńskim-Gmina Czerniejewo, miejscowość Pawłowo”.

Wartość inwestycji -1.259.760,29 zł

Na rok 2022 zaplanowano wydatki związane z infrastrukturą drogową w wysokości 3.236.078,47 zł w tym na wydatki bieżące kwota 356.000,00 zł.

### **III. BUDYNKI MIESZKALNE I NIEMIESZKALNE**

Gmina posiada 78 lokali mieszkalnych, w tym 6 to lokale socjalne zlokalizowane w 4 budynkach. Mieszkania oddane są w najem na podstawie zawartych umów.

W porównaniu z rokiem 2020 liczba lokali nie uległa zmianie (szczegółowy wykaz zawiera str. 13 Załącznika Nr 1).

Ponadto 2 budynki pozostają w samoistnym posiadaniu.

W skład budynków niemieszkalnych wchodzi między innymi: biurowiec gminy, remizy strażackie, przystanki autobusowe, ośrodki zdrowia, budynki gospodarcze (przynależne do wynajmowanych lokali mieszkalnych) oraz części usługowo – handlowe.

Ponadto:

- 2 obiekty szkolne: Szkoła Podstawowa w Czerniejewie i w Żydowie,
- 2 obiekty przedszkolne: „Wróbelek Elemelek” w Czerniejewie oraz „Leśna Polana” w Żydowie,
- Klub Dziecięcy „Miś Uszatek” w Czerniejewie,
- Klub Dziecięcy „Kolorowy Domek” w Żydowie,
- Hala widowiskowo-sportowa,
- Klub Seniora w Czerniejewie,
- Biblioteka Publiczna w Czerniejewie wraz z Filią w Żydowie.

(Na rok 2022 zaplanowana została dla w/wym. instytucji kultury dotacja podmiotowa w wysokości 420.000,00 zł),

- 2 boiska sportowe: w Czerniejewie i w Żydowie, wraz z obiektami towarzyszącymi, sale gimnastyczne w Czerniejewie i Żydowie oraz w Żydowie teren rekreacyjno - sportowy.

- ośrodki kultury i świetlice wiejskie znajdują się w użytkowaniu Rad Sołeckich.

Dochody z tytułu wynajmu wyniosły w 2021 r. – 28.233,03 zł.

Na rok 2022 zaplanowano wydatki w ramach funduszu sołeckiego w kwocie 351.309,49 zł.

Dochody z mienia komunalnego (§§ 0750,0550) wg stanu na dzień 31.12.21 r. wyniosły ogółem: 671.185,72 zł w tym:

wieczyste użytkowanie gruntów – 47.766,97 zł,

najem i dzierżawa – 536.534,20 zł, (Rozdział 70005 – lokale komunalne),

najem i dzierżawa - 28.233,03 zł, (Rozdział 92109 – świetlice wiejskie),

najem i dzierżawa - 58.651,52 zł, (Rozdział 92601 – hala widowiskowo-sportowa w Czerniejewie)

(Szczegółowy wykaz budynków w podziale na mieszkalne oraz niemieszkalne wraz z opisem zmian zawierają Załączniki Nr 3 i 4).

#### **IV. BUDOWLE I URZĄDZENIA TECHNICZNE**

Cała sieć wodociągowa, łącznie z miastem jest w użytkowaniu Przedsiębiorstwa Wodociągów i Kanalizacji w Gnieźnie i z tego tytułu gmina nie uzyskuje dochodów oraz nie ponosi wydatków.

W 2021 roku dokonano budowy sieci wodociągowej w m. Żydowo ul. Sienkiewicza i m. Gębarzewo -wartość inwestycji 119.383,70 zł.

Stan długości sieci kanalizacji sanitarnej na terenie gminy Czerniejewo wynosi obecnie 48,67 km i w stosunku do roku 2020 nie uległa zwiększeniu.

W 2013 r. pomiędzy Gminą Czerniejewo a Przedsiębiorstwem Wodociągów i Kanalizacji w Gnieźnie Sp. z o.o. podpisana została Umowa Dzierżawy Systemów Odprowadzania i Oczyszczania Ścieków na terenie Gminy Czerniejewo, na mocy której właścicielem urządzeń kanalizacyjnych nadal pozostaje Gmina, natomiast zadania z zakresu zbiorowego odprowadzania ścieków i zaopatrzenia w wodę przejmuje PW i K w Gnieźnie.

Przedsiębiorstwo tytułem dzierżawy wpłaca na rzecz Gminy czynsz dzierżawny.

(Szczegółowy zakres sieci kanalizacji sanitarnej i sieci wodociągowej wraz z opisem zmian zawiera Załączniki nr 7 i 8)

## V. Środki transportowe

Gmina posiada następujące środki transportowe:

- samochód Renault Master,
- samochód VW Transporter ,
- 3 ciągniki z przyczepami i osprzętem,
- piaskarkę,
- 2 kosiarki samojezdne,
  - rębak

W 2021 roku zakupiono ciągnik rolniczy Basak 2110 S wraz z osprzętem do zasobu komunalnego Gminy Czerniejewo-wartość zakupu 239.604,00 zł.

Na 2022 r. zaplanowano wydatki w wysokości 192.000,00 zł z przeznaczeniem na zakup paliwa, zakup usług remontowych, naprawę sprzętu i ubezpieczenia oraz wszelkie zakupy i usługi związane z utrzymaniem czystości na terenie gminy.


Ponadto zaplanowano środki na zakup kosiarki bijakowej na wysięgniku i posypywarki piasku w łącznej kwocie 152.000,00 zł.

Nadmienia się iż Jednostki OSP w Czerniejewie i Żydowie posiadają ogółem 4 pojazdy służące do udziału w akcjach ratowniczych.

Na rok 2022 zaplanowane zostały środki w kwocie 135.100,00zł z przeznaczeniem na wydatki bieżące w tym: zakup paliwa, udział w akcjach ratowniczych, naprawę sprzętu i ubezpieczenie strażaków. Ponadto zaplanowano środki na dofinansowanie do zakupu samochodu strażackiego na wyposażenie OSP Czerniejewo w kwocie 550.000,00 zł.

(Szczegółowe zestawienie pojazdów zawiera Załącznik Nr 9).

  
SKARBNIK  
Julia Rybak

  
BURMISTRZ  
Tadeusz Szymańek

## Załącznik Nr 1

### SPIS TREŚCI

1. Grunty wchodzące w skład gminnego zasobu nieruchomości według użytków. ....	3
2. Grunty oddane w wieczyste użytkowanie według użytków.....	4
3. Grunty oddane w dzierżawę – razem. ....	5
3.1. Grunty wydierżawione pod działalność gospodarczą i inną. ....	5
3.2. Grunty wydierżawione na cele rolne – teren miasta. ....	7
3.3. Grunty wydierżawione na cele rolne – teren gminy. ....	8
4. Lokale użytkowe. ....	9
4.1. Lokale użytkowe wydierżawione pod działalność gospodarczą i inną. ....	9
4.2. Lokale użytkowe oddane w użyczenie.....	10
5. Grunty.....	11
5.1. Grunty oddane do korzystania gminnym jednostkom pomocniczym. ....	11
5.2. Grunty dzierżawione przez gminę.....	13
5.3. Grunty pozostające w bezpłatnym użytkowaniu gminy.....	13
5.4. Grunty oddane w użyczenie. ....	13
6. Sprzedaż nieruchomości w 2021 r.....	14
6.1. Grunty zbyte w 2021 r.....	14
6.2. Lokale mieszkalne (budynki) zbyte w 2021 r. ....	14
6.3. Lokale użytkowe zbyte w 2021 r.....	14
7. Nieruchomości obciążone ograniczonymi prawami rzeczowymi.....	14
8. Grunty skomunalizowane w 2021 r.....	15
9. Grunty nabyte w 2021 r.....	15
10. Lokale nabyte w 2021 r. ....	15

## 1. Grunty wchodzące w skład gminnego zasobu nieruchomości według użytków.

Zgodnie z art. 24 ust. 1 ustawy z dnia 21 sierpnia 1997 r. o gospodarce nieruchomościami (t.j. Dz. U. z 2021 r. poz. 1899 z późn. zm.) – do gminnego zasobu nieruchomości należą nieruchomości, które stanowią przedmiot własności gminy i nie zostały oddane w użytkowanie wieczyste, oraz nieruchomości będące przedmiotem użytkowania wieczystego gminy.

Grupa użytków	Rodzaj użytków		MIASTO (ha)	GMINA (ha)	Razem (ha)
	opis	symbol			
<b>1.1. Użytki rolne</b>			<b>33,1059</b>	<b>46,8287</b>	<b>79,9346</b>
	1.1.1. Grunty orne	R	25,4670	25,8668	<b>51,3338</b>
	1.1.2. Sady	S	0,1812	0,6050	<b>0,7862</b>
	1.1.3. Łąki trwałe	Ł	1,7378	3,4000	<b>5,1378</b>
	1.1.4. Pastwiska trwałe	Ps	1,0845	1,5600	<b>2,6445</b>
	1.1.5. Grunty rolne zabudowane	Br	0,1100	2,3329	<b>2,4429</b>
	1.1.6. Grunty pod rowami	W	4,5254	13,0640	<b>17,5894</b>
<b>1.2. Grunty leśne oraz zadrzewione i zakrzewione</b>			<b>0,1034</b>	<b>0,3974</b>	<b>0,5008</b>
	1.2.1. Lasy	Ls	0,1034	0,2800	<b>0,3834</b>
	1.2.2. Grunty zadrzewione i zakrzewione	Lz	0,0000	0,1174	<b>0,1174</b>
<b>1.3. Grunty zabudowane i zurbanizowane</b>			<b>42,6428</b>	<b>119,9796</b>	<b>162,6224</b>
	1.3.1. Tereny mieszkaniowe	B	2,1094	1,8272	<b>3,9366</b>
	1.3.2. Tereny przemysłowe	Ba	2,0022	0,5295	<b>2,5317</b>
	1.3.3. Inne tereny zabudowane	Bi	3,5636	1,0941	<b>4,6577</b>
	1.3.4. Zurbanizowane tereny niezabudowane lub w trakcie zabudowy	Bp	0,0963	0,0000	<b>0,0963</b>
	1.3.5. Drogi	dr	31,9955	113,4831	<b>145,4786</b>
	1.3.6. Inne tereny komunikacyjne	Ti	0,2402	0,0000	<b>0,2402</b>
	1.3.7. Tereny rekreacyjno-wypoczynkowe	Bz	2,6356	3,0457	<b>5,6813</b>
	1.3.8. Grunty przeznaczone pod budowę dróg publicznych lub linii kolejowych	Tp	0,4207	0,0000	<b>0,4207</b>
<b>1.4. Grunty pod wodami</b>			<b>0,6345</b>	<b>0,2606</b>	<b>0,8951</b>
	1.4.1. Grunty pod wodami powierzchniowymi płynącymi	Wp	0,0000	0,2606	<b>0,2606</b>
	1.4.2. Grunty pod wodami powierzchniowymi stojącymi	Ws	0,6345	0,0000	<b>0,6345</b>
<b>1.5. Nieużytki</b>			<b>0,0175</b>	<b>0,9447</b>	<b>0,9622</b>
<b>1.6. Tereny różne</b>			<b>0,0000</b>	<b>0,2324</b>	<b>0,2324</b>
Łącznie:			<b>76,5041</b>	<b>168,6434</b>	<b>245,1475</b>

### ZMIANY W STOSUNKU DO 2020 ROKU:

1) Grunty orne (miasto pkt 1.1.1. tabeli): zmniejszenie o (-) 5,3891 ha (podział dz. nr 243/6 w Czerniejewie wraz z ubytkiem powierzchni); zwiększenie o (+) 5,2767 ha (dz. nr od 243/12 do 243/35 w Czerniejewie);

- 2) Grunty orne (gmina pkt 1.1.1. tabeli): zmniejszenie o (-) 0,1862 ha (sprzedaż dz. nr 321/14 w Żydowie); zwiększenie o (+) 0,0438 ha (nabycie dz. nr 320/10 w Żydowie); zmniejszenie o (-) 0,3201 ha (zmiana użytków dz. nr 691/24 w Żydowie); zmniejszenie o (-) 0,1916 ha (zmiana użytków dz. nr 321/8 i 321/10 w Żydowie); zmniejszenie o (-) 0,2020 ha (zmiana użytków dz. nr 324/30 w Żydowie); zwiększenie o (+) 0,1424 ha (zmiana użytków dz. nr 324/30 w Żydowie); zmniejszenie o (-) 0,1074 ha (zmiana użytków dz. nr 73/6 w Grabach); bez wpływu na stan mienia [podział dz. nr 354/3 w Żydowie na dz. nr 354/12 (pow. 0,2405 ha) i nr 354/13 (pow. 0,0026 ha)];
- 3) Grunty pod rowami (gmina pkt 1.1.6. tabeli): zwiększenie o (+) 0,0019 h (nabycie dz. nr 320/10 w Żydowie);
- 4) Inne tereny zabudowane (gmina pkt 1.3.3 tabeli) zmniejszenie o (-) 0,2883 ha (zmiana użytków dz. nr 73/6 w Grabach); zwiększenie o (+) 0,3957 ha (zmiana użytków dz. nr 73/6 w Grabach);
- 5) Drogi (gmina pkt 1.3.5. tabeli): zwiększenie o (+) 0,3201 ha (aktualizacja użytków dz. nr 691/24 w Żydowie); zwiększenie o (+) 0,1916 ha (zmiana użytków dz. nr 321/8 i 321/10 w Żydowie); zwiększenie o (+) 0,0596 ha (zmiana użytków dz. nr 324/30 w Żydowie).

## 2. Grunty oddane w wieczyste użytkowanie według użytków.

Grupa użytków	Rodzaj użytków	MIASTO (ha)	GMINA (ha)	Grupa użytków
<b>2.1. Użytki rolne</b>		<b>4,2162</b>	<b>0,0000</b>	<b>4,2162</b>
	2.1.1. Grunty orne	4,0421	0,0000	
	2.1.2. Sady	0,0917	0,0000	
	2.1.3. Łąki	0,0569	0,0000	
	2.1.4. Pastwiska	0,0000	0,0000	
	2.1.5. Użytki rolne zabudowane	0,0000	0,0000	
	2.1.6. Grunty pod rowami	0,0255	0,0000	
<b>2.2. Grunty leśne oraz zadrzewione i zakrzewione</b>		<b>0,0000</b>	<b>0,0000</b>	<b>0,0000</b>
	2.2.1. Lasy	0,0000	0,0000	
	2.2.2. Grunty zadrzewione i zakrzewione	0,0000	0,0000	
<b>2.3. Grunty zabudowane i zurbanizowane</b>		<b>1,9889</b>	<b>0,5543</b>	<b>2,5432</b>
	2.3.1. Tereny mieszkaniowe	0,4207	0,0000	
	2.3.2. Tereny przemysłowe	0,0271	0,0000	
	2.3.3. Inne tereny zabudowane	1,5411	0,5543	
	2.3.4. Tereny niezabudowane	0,0000	0,0000	
	2.3.5. Drogi publiczne i niepubliczne	0,0000	0,0000	
	2.3.6. Inne tereny komunikacyjne	0,0000	0,0000	
<b>2.4. Grunty pod wodami</b>		<b>0,0000</b>	<b>0,0000</b>	<b>0,0000</b>
	2.4.1. Grunty pod wodami powierzchniowymi płynącymi	0,0000	0,0000	
	2.4.2. Grunty pod wodami powierzchniowymi stojącymi	0,0000	0,0000	
<b>2.5. Nieużytki</b>		<b>0,0000</b>	<b>0,0000</b>	<b>0,0000</b>
<b>2.6. Tereny różne</b>		<b>0,0000</b>	<b>0,0000</b>	<b>0,0000</b>
Łącznie:		<b>6,2051</b>	<b>0,5543</b>	<b>6,7594</b>

**ZMIANY W STOSUNKU DO 2020 ROKU:**

- 1) Zmniejszenie powierzchni o (-) 0,0550 ha w związku z przekształceniem z mocy prawa użytkowania wieczystego gruntów zabudowanych budynkami mieszkalnymi w prawo własności tych gruntów dotyczy dz. nr 732 w Czerniejewie.
- 2) Grunty orne (miasto): zmniejszenie powierzchni o (-) 0,1125 ha (dz. nr 859 i cz. dz. nr 874 Czerniejewo) oraz grunty orne (gmina): zmniejszenie powierzchni o (-) 0,2543 ha (dz. nr 321/9 Żydowo) w związku z aktualizacją użytków oraz korektą z lat poprzednich;
- 3) Użytki rolne zabudowane (miasto): zmniejszenie powierzchni o (-) 0,9519 ha (dz. nr 229 Czerniejewo) oraz użytki rolne zabudowane (gmina): zmniejszenie powierzchni o (-) 0,0900 ha (dz. nr 82 Pawtowo) – korekta z lat poprzednich;
- 4) Inne tereny zabudowane (miasto): zwiększenie powierzchni o (+) 0,9519 ha (dz. nr 229 Czerniejewo) oraz inne tereny zabudowane (gmina): zwiększenie powierzchni (+) 0,3443 ha (dz. nr 82 Pawtowo, dz. nr 321/9 Żydowo) w związku z aktualizacją użytków oraz korektą z lat poprzednich;
- 5) Tereny mieszkaniowe (miasto) zwiększenie powierzchni o (+) 0,1125 ha (dz. nr 859 i cz. dz. nr 874) w związku z aktualizacją użytków oraz korektą z lat poprzednich.

**3. Grunty oddane w dzierżawę – razem.**

Przeznaczenie	Czerniejewo miasto (ha)	Czerniejewo gmina (ha)	Razem (ha)
Na cele rolne	18,2021	22,4358	40,6379
Pod działalność gospodarczą i inną	0,9715	0,3153	1,2868
Łącznie:	<b>19,1736</b>	<b>22,7511</b>	<b>41,9247</b>

**3.1. Grunty wydierżawione pod działalność gospodarczą i inną.**

Miejscowość	Numer działki	Pow. działki (ha)	Pow. dzierżawy razem (ha)	Pow. dzierżawy (ha)	Sposób użytkowania	Dzierżawca	Okres dzierżawy od-do
<b>Czerniejewo</b>			<b>0,9715</b>				
	165	1,5249	0,0227	0,0156	handel	Katarzyna Naskręt	01.07.2020 30.06.2030
				0,0071	handel	Cecylia Bartkowiak	01.08.2021 31.07.2022
	244/11	0,1784	0,0072	0,0072	handel	Bogumiła Gołąb	16.01.2013 31.12.2027
	521/3	0,0604	0,0604	0,0604	antena telefonii komórkowej	T-Mobile S.A.	04.05.1999 04.05.2029
	658/1	0,4300	0,0034	0,0034	garaż	Paulina Więckowska	01.01.2021 31.12.2023
	456/8	0,0122	0,0122	0,0122	urządzenia infrastruktury technicznej	PWiK Sp. z o.o. w Gnieźnie	01.10.2013 nieoznaczony
	71/19	0,0064	0,0064	0,0064	urządzenia infrastruktury technicznej	PWiK Sp. z o.o. w Gnieźnie	01.10.2013 nieoznaczony
	367/3	3,6132	0,6780	0,6780	teren oczyszczalni ścieków	PWiK Sp. z o.o. w Gnieźnie	01.10.2013 nieoznaczony
	685/19	0,2565	0,0207	0,0207	polepszenie zagospodarowania działek sąsiednich	Gracjan Tabaka	01.04.2020 31.03.2023
	658/1	0,4300	0,0024	0,0024	garaż	Ryszard Pluciński	01.01.2020 31.12.2022
	355/7	0,0403	0,0403	0,0403	kontener telekomunikacyjny	Orange Polska S.A.	16.05.2018 16.05.2033



Miejscowość	Numer działki	Pow. działki (ha)	Pow. dzierżawy razem (ha)	Pow. dzierżawy (ha)	Sposób użytkowania	Dzierżawca	Okres dzierżawy od-do
	746	0,2733	0,0260	0,0260	popieszenie zagospodarowania działek sąsiednich	Mateusz Sobczyk	07.09.2020 31.08.2023
	286/12	0,4666	0,0186	0,0052	popieszenie zagospodarowania działki sąsiedniej	Barbara Jabłońska	02.08.2021 31.07.2024
				0,0043	popieszenie zagospodarowania działki sąsiedniej	Stefania i Andrzej Graczyk	02.08.2021 31.07.2024
				0,0056	popieszenie zagospodarowania działki sąsiedniej	Marzanna i Kazimierz Harwazińscy	02.08.2021 31.07.2024
				0,0035	popieszenie zagospodarowania działki sąsiedniej	Zofia i Alojzy Graczyk	02.08.2021 31.07.2024
	26	2,5986	0,0732	0,0732	plac manewrowy do nauki jazdy samochodem osobowym	Ośrodek Szkolenia Kierowców Andrzej Kwapich	01.10.2021 31.12.2021
<b>Żydowo</b>			<b>0,3153</b>				
	404/10	0,0201	0,0201	0,0201	urządzenia infrastruktury technicznej	PWiK Sp. z o.o. w Gnieźnie	01.10.2013 nieoznaczony
	115/8	0,2872	0,2872	0,2872	urządzenia infrastruktury technicznej	PWiK Sp. z o.o. w Gnieźnie	01.10.2013 nieoznaczony
	612/3	0,0740	0,0080	0,0080	popieszenie zagospodarowania działki sąsiedniej	Krzysztof Bagrowski	12.05.2021 11.05.2024
<b>Gniezno</b>			<b>0,0178</b>				
	60/42	0,0178	0,0178	0,0178	urządzenia infrastruktury technicznej	PWiK Sp. z o.o. w Gnieźnie	01.10.2013 nieoznaczony

ZMIANY W STOSUNKU DO 2020 ROKU:

- 1) Zmiana okresu obowiązywania umowy – cz. dz. nr 165 o pow. 0,0071 ha w Czerniejewie – została zawarta umowa na kolejny rok.
- 2) Zmiana okresu obowiązywania umowy – cz. dz. nr 658/1 o pow. 0,0034 ha w Czerniejewie – została zawarta umowa na kolejne 3 lata.
- 3) Zwiększenie powierzchni dzierżawy o (+) 0,0052 ha – cz. dz. nr 286/12 w Czerniejewie w związku z zawarciem z nowym dzierżawcą nowej umowy do 3 miesięcy oraz przedłużenie jej na okres do 3 lat.
- 4) Zwiększenie powierzchni dzierżawy o (+) 0,0043 ha – cz. dz. nr 286/12 w Czerniejewie w związku z zawarciem z nowym dzierżawcą nowej umowy do 3 miesięcy oraz przedłużenie jej na okres do 3 lat.
- 5) Zwiększenie powierzchni dzierżawy o (+) 0,0056 ha – cz. dz. nr 286/12 w Czerniejewie w związku z zawarciem z nowym dzierżawcą nowej umowy do 3 miesięcy oraz przedłużenie jej na okres do 3 lat.
- 6) Zwiększenie powierzchni dzierżawy o (+) 0,0035 ha – cz. dz. nr 286/12 w Czerniejewie w związku z zawarciem z nowym dzierżawcą nowej umowy do 3 miesięcy oraz przedłużenie jej na okres do 3 lat.
- 7) Zwiększenie powierzchni dzierżawy o (+) 0,0732 ha – cz. dz. nr 26 w Czerniejewie w związku z zawarciem z nowym dzierżawcą nowej umowy na 3 miesiące.
- 8) Zwiększenie powierzchni dzierżawy o (+) 0,0080 ha – cz. dz. nr 612/3 w Żydowie w związku z zawarciem z nowym dzierżawcą nowej umowy na 3 miesiące oraz przedłużenie jej na okres do 3 lat.
- 9) Zmiana okresu obowiązywania umowy – cz. dz. nr 658/1 o pow. 0,0024 ha w Czerniejewie – została zawarta umowa na kolejne 3 lata – korekta stanu na dzień 31.12.2020 r. (wystąpił czeski błąd w nr działki).

### 3.2. Grunty wydzierżawione na cele rolne – teren miasta.

Numer działki	Powierzchnia działki (ha)	Dzierżawca	Powierzchnia dzierżawy (ha)	Razem (ha)	Okres obowiązywania umowy	
					od	Do
<b>Czerniejewo</b>						
367/3	3,6132	Kosińska Irena	0,0676	2,2467	01.09.2014	31.08.2024
		Piechnik Tadeusz	0,0308		01.09.2014	31.08.2024
		Kapczyński Wiesław	0,0600		01.09.2012	31.08.2022
		Kosicka Danuta	0,0608		01.09.2012	31.08.2022
		Owczarzak Krystyna	0,0308		01.09.2012	31.08.2022
		Zieńczyk Michał	0,0555		16.10.2015	15.10.2025
		Goździcki Bartosz	0,9045		01.09.2020	31.08.2025
		Goździcki Bartosz	0,4000		01.09.2020	31.08.2025
		Goździcki Bartosz	0,2584		01.09.2021	31.08.2025
		Grocholska Zofia	0,0559		01.09.2013	31.08.2023
		Józwiak Krzysztof	0,0650		01.09.2013	31.08.2023
		Kropaczewski Szymon	0,0589		01.09.2013	31.08.2023
		Balcerkiewicz Jan	0,0593		01.09.2013	31.08.2023
		Maćkowiak Paweł	0,0742		01.09.2013	31.08.2023
		Cielaszyk Ryszard	0,0650		01.09.2013	31.08.2023
367/18	0,0280	Maćkowiak Paweł	0,0280	0,0280	22.04.2021	21.04.2022
243/6	5,3891	Jabłoński Błażej	3,1012	5,3891	01.09.2021	31.08.2026
		Jabłoński Błażej	2,2879		01.09.2021	31.08.2022
458/1	0,7236	Markowski Adam	0,7236	0,7236	01.01.2018	31.08.2022
365	0,6650	Wilczyński Paweł	0,6650	0,6650	01.09.2017	31.08.2022
366	0,5073	Wilczyński Paweł	0,5073	0,5073	01.09.2017	31.08.2022
612/4	4,5771	Boiński Robert	0,5295	4,4543	01.09.2020	31.08.2025
		Boiński Robert	0,6315		01.09.2020	31.08.2025
		Boiński Robert	2,5869		01.09.2020	31.08.2025
		Boiński Robert	0,7064		01.09.2020	31.08.2025
629	1,6378	Jabłoński Błażej	1,6378	1,6378	01.09.2020	31.08.2022
330/3	0,0748	Frejda Halina	0,0748	0,0748	01.09.2012	31.08.2022
414	0,5798	Grunwald Robert	0,5798	0,5798	01.09.2017	31.08.2022
252/2	0,6725	Goździcki Bartosz	0,5000	0,5000	01.09.2021	31.08.2026
452	1,2090	Goździcki Bartosz	1,1307	1,1307	01.09.2021	31.08.2026
406	0,2650	Grunwald Robert	0,2650	0,2650	01.09.2017	31.08.2022
Razem:			<b>18,2021</b>	<b>18,2021</b>		

**ZMIANY W STOSUNKU DO 2020 ROKU:**

1) Zmiana dzierżawcy cz. dz. nr 367/3 o pow. 0,2584 ha oraz umowa zawarta na 4 lata.

- 2) Zmiana okresu obowiązywania umowy dzierżawy dz. nr 367/18 o pow. 0,0280 ha - została zawarta umowa na 1 rok.
- 3) Zmiana dzierżawców oraz zwiększenie powierzchni dzierżawy o (+) 0,7762 ha dz. nr 243/6, która została wydzierżawiona w kawalku o pow. 3,1012 ha – umowa zawarta na 5 lat oraz w kawalku o pow. 2,2879 ha – umowa na okres 3 miesięcy i przedłużona na kolejne 9 miesięcy.
- 4) Zmiana dzierżawcy cz. dz. nr 252/2 o pow. 0,5000 ha oraz umowa zawarta na 5 lat.
- 5) Zmiana dzierżawcy cz. dz. nr 452 o pow. 1,1307 ha oraz umowa zawarta na 5 lat.
- 6) Zmniejszenie powierzchni dzierżawy o (-) 1,8600 ha – dz. nr 354/4, 354/5, 354/8, 354/9, 354/10 oraz cz. dz. nr 354/3 i cz. dz. nr 354/7 w związku z upływem terminu umowy na jaki była zawarta.

### 3.3. Grunty wydzierżawione na cele rolne – teren gminy.

Numer działki	Powierzchnia działki (ha)	Dzierżawca	Powierzchnia dzierżawy (ha)	Razem (ha)	Okres obowiązywania umowy	
					od	Do
<b>Nidom</b>						
48/2	1,4500	Boiński Robert	1,4500	1,4500	01.09.2020	31.08.2025
23	2,6100	Wolek Damian	2,6100	2,6100	05.05.2021	04.05.2024
<b>Pakszyn</b>						
9	0,5900	Kostencki Andrzej	0,5900	0,5900	01.09.2017	31.08.2022
7	0,2800	Rembowski Jarosław	0,2800	0,2800	01.09.2017	31.08.2022
8	0,6900	Rembowski Maciej	0,6900	0,6900	01.09.2021	31.08.2026
17	0,2600	Rembowski Maciej	0,2600	0,2600	01.09.2021	31.08.2026
19	0,5400	Rembowski Maciej	0,5400	0,5400	01.09.2021	31.08.2026
20	0,4700	Rembowski Maciej	0,2400	0,2400	01.09.2021	31.08.2026
		Rembowski Maciej	0,2300	0,2300	01.09.2021	31.08.2026
15/1	0,2099	Goździcki Bartosz	0,2099	0,2099	01.09.2021	31.08.2026
12	0,3100	Buczowska Wioleta	0,3100	0,3100	01.09.2017	31.08.2022
<b>Rakowo</b>						
3/5	0,9508	Grzeczka Waldemar	0,8537	0,8537	01.09.2017	31.08.2022
8	0,1200	Kuliński Jan	0,1200	0,1200	21.05.2021	20.05.2024
<b>Szczytniki Czerniejewskie</b>						
180	0,9500	Boiński Ryszard	0,9500	0,9500	01.09.2021	31.08.2026
<b>Żydowo</b>						
407	0,8200	Perek Kazimierz	0,3300	0,8200	01.01.2021	31.08.2023
		Sołtysiak Andrzej	0,2200		11.10.2021	31.08.2026
		Perek Lidia	0,2700		01.09.2017	31.08.2022
131	0,2800	Sikorski Jerzy	0,2800	0,2800	01.09.2021	31.08.2026
349	0,2500	Guszczyński Krzysztof	0,2500	0,2500	01.09.2021	31.08.2026
123	0,8300	Grobelny Dariusz	0,8300	0,8300	01.09.2017	31.08.2022
442	1,1400	Perek Lidia	0,7717	0,7717	01.09.2019	31.08.2022
<b>Pawłowo</b>						
38	0,1855	Nowicki Krzysztof	0,1855	0,1855	10.12.2020	31.08.2023
201/2	2,3554	Owczarczak Jan	2,1230	2,1230	02.10.2019	30.09.2022
<b>Gębarzewo</b>						
52/2	3,1100	Kozłowski Stanisław	3,1100	3,1100	01.09.2020	31.08.2022
<b>Kąpiel</b>						
43/2	0,3320	Malinger Andrzej	0,2993	0,2993	01.01.2021	31.08.2023

Numer działki	Powierzchnia działki (ha)	Dzierżawca	Powierzchnia dzierżawy (ha)	Razem (ha)	Okres obowiązywania umowy	
					od	Do
43/4			0,0327	0,0327		
<b>Goraniec</b>						
44	1,0100	Michalak Michał	1,0100	1,8700	01.09.2019	31.08.2024
45	0,0300		0,0300			
73	0,9600		0,8300			
101	0,4900	Szuba Tomasz	0,4800	0,4800	01.09.2019	31.08.2024
<b>Kosowo</b>						
5	2,0500	Gajda Tomasz	2,0500	2,0500	08.05.2021	31.08.2024
Razem:			<b>22,4358</b>	<b>22,4358</b>		

ZMIANY W STOSUNKU DO 2020 ROKU:

- Zmiana okresu obowiązywania umowy dzierżawy - została zawarta umowa na 3 lata - dz. nr 23 o pow. 2,6100 ha w Nidomiu.
- Zmiana dzierżawcy oraz umowa zawarta na 5 lat - dz. nr 8 o pow. 0,6900 ha.
- Zmiana dzierżawcy oraz umowa zawarta na 5 lat - dz. nr 17 o pow. 0,2600 ha.
- Zmiana dzierżawcy oraz umowa zawarta na 5 lat - dz. nr 19 o pow. 0,5400 ha.
- Zmiana dzierżawcy oraz umowa zawarta na 5 lat - cz. dz. nr 20 o pow. 0,2400 ha.
- Zmiana dzierżawcy oraz umowa zawarta na 5 lat - cz. dz. nr 20 o pow. 0,2300 ha.
- Zmiana dzierżawcy oraz umowa zawarta na 5 lat - dz. nr 15/1 o pow. 0,2099 ha.
- Zmiana numeru działki na 3/5 o powierzchni dzierżawy 0,8537 ha w Rakowie - korekta stanu na dzień 31.12.2020 r. (widniał błędny nr 15/1).
- Zmiana okresu obowiązywania umowy dzierżawy - została zawarta umowa na 3 lata - dz. nr 8 o pow. 0,1200 ha w Rakowie.
- Zmiana okresu obowiązywania umowy dzierżawy - została zawarta umowa na 5 lat - dz. nr 180 o pow. 0,9500 ha w Szczytnikach Czerniejewskich.
- Zmiana okresu obowiązywania umowy dzierżawy - została zawarta umowa na okres do 3 lat - cz. dz. nr 407 o pow. 0,3300 ha w Żydowie.
- Zmiana okresu obowiązywania umowy dzierżawy - została zawarta umowa na okres do 5 lat - cz. dz. nr 407 o pow. 0,2200 ha w Żydowie (w okresie od 01.09 do 10.10.2021 r. bezumowne korzystanie z gruntu rolnego przez tego samego dzierżawcę).
- Połączenie dwóch części działki w jedną, zmiana dzierżawcy oraz umowa zawarta na 5 lat - dz. nr 131 o nowej pow. łącznej 0,2800 ha w Żydowie.
- Zmiana okresu obowiązywania umowy dzierżawy - została zawarta umowa na 5 lat - dz. nr 349 o pow. 0,2500 ha w Żydowie.
- Zmiana okresu obowiązywania umowy dzierżawy - została zawarta umowa na okres do 3 lat - dz. nr 43/2 o pow. 0,2993 ha oraz dz. nr 43/4 o pow. 0,0327 ha w Kąpieli.
- Zmiana okresu obowiązywania umowy dzierżawy - została zawarta umowa na 3 lata - dz. nr 5 o pow. 2,0500 ha w Kosowie.

#### 4. Lokale użytkowe.

##### 4.1. Lokale użytkowe wydzierżawione pod działalność gospodarczą i inną.

Miejscowość	Adres (numer działki)	Powierzchnia najmu (m <sup>2</sup> )	Sposób użytkowania	Najemca	Okres dzierżawy od-do
<b>CZERNIEJEWO</b>					
	ul. Pałacowa 40 (72/2)	161,20	przychodnia lekarska	NOVAMED Trafarski, Ernst Sp. j.	01.01.2021 31.12.2023
	ul. Pałacowa 40 (72/2)	28,90	gabinet lekarski	Gabinet Lekarski Ernst Leszek	01.11.2020 31.10.2023
	pl. kpt. Pawła Cymśa 4 (286/12)	109,00	gabinet rehabilitacyjny	AMIKA Konsorcjum Medyczne Sp. z o.o.	30.01.2021 29.01.2024

Miejscowość	Adres (numer działki)	Powierzchnia najmu (m <sup>2</sup> )	Sposób użytkowania	Najemca	Okres dzierżawy od-do
	ul. 1 Maja 9/9 (134)	20,40	lokal handlowy	Wojciech Pawłowski „Pawłowski-Foto” Usługi fotograficzne	01.02.2021 31.01.2024
	pl. kpt. Pawła Cymśa 4 (286/12)	36,75	gabinet stomatologiczny	Stomatologia Rodzinna Małgorzata Blek-Konieczna	14.01.2019 31.12.2028
<b>PAWŁOWO</b>					
	Pawłowo (83)	16,00	centrala telefoniczna	ORANGE Polska S.A.	01.01.2021 31.12.2023
<b>ŻYDOWO</b>					
	ul. Kościuszki 34 (92/15)	154,57	przychodnia lekarska	NOVAMED Trafarski, Ernst Sp. j.	01.01.2021 31.12.2023
	ul. Kościuszki 34 (92/15)	48,76	gabinet stomatologiczny	Prywatny Gabinet Stomatologiczny A. Słabaczewska	01.11.2021 31.10.2024
	ul. Ojca Św. Jana Pawła II 7 (200/3)	15,30	na cele gospodarcze	Eugenia Janicka	01.01.2021 30.09.2023
	ul. Ojca Św. Jana Pawła II 7 (200/3)	3,06	na cele gospodarcze	Stefan Sanok	01.01.2021 30.09.2023

**ZMIANY W STOSUNKU DO 2020 ROKU:**

- 1) Rozpoczęcie okresu obowiązywania umowy najmu lokalu użytkowego przy ul. Pałacowej 40 w Czarniejewie – umowa zawarta na 3 lata.
- 2) Zmiana okresu obowiązywania umowy najmu lokalu użytkowego przy Placu kpt. Pawła Cymśa 4 w Czarniejewie – została zawarta umowa na kolejne 3 lata.
- 3) Zmiana okresu obowiązywania umowy najmu lokalu użytkowego przy ul. 1 Maja 9/9 w Czarniejewie – została zawarta umowa na kolejne 3 lata.
- 4) Zmniejszenie powierzchni najmu o (-) 45,00 m<sup>2</sup> przy ul. Szkolnej 3 w Czarniejewie - w związku z upływem terminu umowy na jaki była zawarta.
- 5) Rozpoczęcie okresu obowiązywania umowy najmu lokalu użytkowego w Pawłowie – umowa zawarta na 3 lata.
- 6) Rozpoczęcie okresu obowiązywania umowy najmu lokalu użytkowego przy ul. Kościuszki 34 w Żydowie – umowa zawarta na 3 lata.
- 7) Zmiana okresu obowiązywania umowy najmu lokalu użytkowego przy ul. Kościuszki 34 w Żydowie – została zawarta umowa na kolejne 3 lata.
- 8) Rozpoczęcie okresu obowiązywania umów najmu lokali użytkowych przy ul. Ojca Św. Jana Pawła II 7 w Żydowie – umowy zawarte do 3 lat.

**4.2. Lokale użytkowe oddane w użyczenie.**

Miejscowość	Adres (numer działki)	Powierzchnia użyczenia (m <sup>2</sup> )	Sposób użytkowania	Użytkownik	Okres dzierżawy od-do
<b>CZARNIEJEWO</b>					
	ul. Ks. Prymasa St. Wyszyńskiego 6 (145)	182,00	działalność statutowa	Biblioteka Publiczna Miasta i Gminy Czarniejewo	03.01.2011 nieoznaczony
	ul. Ks. Prymasa St. Wyszyńskiego 6 (145)	46,11	działalność społeczna	Zespół Muzyczny „BAD MAMA JAMA”	18.02.2019 17.02.2022
	ul. Poznańska 8 (289/5)	95,05	działalność statutowa	Miejsko-Gminny Ośrodek Pomocy Społecznej w Czarniejewie	21.11.2018 nieoznaczony
	ul. Gen. Lipskiego 9 (26)	80,00	działalność klubu sportowego	Ludowy Klub Sportowy „Czarni” Czarniejewo	25.09.2019 24.09.2022

Miejscowość	Adres (numer działki)	Powierzchnia użytkowania (m <sup>2</sup> )	Sposób użytkowania	Użytkownik	Okres dzierżawy od-do
	Plac Wiosny Ludów 21 (132 i 632)	95,05	działalność statutowa (Klub Senior +)	Miejsko-Gminny Ośrodek Pomocy Społecznej w Czerniejewie	24.08.2020 nieoznaczony
<b>ŻYDOWO</b>					
	ul. Tadeusza Kościuszki 34 (92/17)	15,75	działalność społeczna	Towarzystwo Przyjaciół Żydowa, Stowarzyszenie „Pelikan”	04.05.2009 30.04.2022
	ul. Tadeusza Kościuszki 34 (92/17)	132,23	działalność statutowa	Miejsko-Gminny Ośrodek Pomocy Społecznej w Czerniejewie	20.05.2019 nieoznaczony
	ul. Mikołaja Kopernika 13 (442)	125,65	działalność statutowa	Biblioteka Publiczna Miasta i Gminy Czerniejewo (Filia Żydowo)	24.08.2021 nieoznaczony

ZMIANY W STOSUNKU DO 2020 ROKU:

- 1) Zmniejszenie powierzchni o (-) 95,00 m<sup>2</sup> w związku z rozwiązaniem za porozumieniem stron umowy użyczenia pomieszczeń przy Placu kpt. Pawła Cymśa 4 w Czerniejewie na działalność statutową dla Biblioteki Miasta i Gminy Czerniejewo.
- 2) Zmniejszenie powierzchni o (-) 37,00 m<sup>2</sup> w związku z rozwiązaniem za porozumieniem stron umowy użyczenia pomieszczeń przy Placu kpt. Pawła Cymśa 4 w Czerniejewie na działalność statutową dla Stowarzyszenia Integracyjno-Rehabilitacyjnego RAZEM.
- 3) Zwiększenie powierzchni o (+) 125,65 m<sup>2</sup> w związku z użyczeniem pomieszczeń przy ul. Mikołaja Kopernika 13 w Żydowie na działalność statutową dla Biblioteki Miasta i Gminy Czerniejewo (Filia w Żydowie).

## 5. Grunty.

### 5.1. Grunty oddane do korzystania gminnym jednostkom pomocniczym.

Gminna jednostka pomocnicza	Numer działki	Naniesienia	Powierzchnia (ha)
<b>SOŁECTWO GĘBARZEWO</b>			<b>0,1590</b>
	111/4	Wiejski Dom Kultury	0,1590
<b>SOŁECTWO GORANIEC</b>			<b>2,4900</b>
	44	-	1,0100
	45	-	0,0300
	101	-	0,4900
	73	-	0,9600
<b>SOŁECTWO GRABY</b>			<b>0,3957</b>
	73/6	Wiejski Dom Kultury	0,3957
<b>SOŁECTWO KĄPIEL</b>			<b>0,2600</b>
	13	-	0,0600
	33	-	0,2000
<b>SOŁECTWO KOSOWO</b>			<b>2,3900</b>

Gminna jednostka pomocnicza	Numer działki	Naniesienia	Powierzchnia (ha)
	5	-	2,0500
	97	Wiejski Dom Kultury	0,3400
<b>SOŁECTWO NIDOM</b>			<b>2,8900</b>
	23	-	2,6100
	96	Wiejski Dom Kultury	0,0600
	137	pod boisko sportowe i plac zabaw	0,2200
<b>SOŁECTWO PAKSZYN</b>			<b>1,6500</b>
	133	Wiejski Dom Kultury	1,6500
<b>SOŁECTWO PAWŁOWO</b>			<b>2,7754</b>
	201/2	-	2,3554
	83	Wiejski Dom Kultury	0,4200
<b>SOŁECTWO RAKOWO</b>			<b>0,2400</b>
	133	Wiejski Dom Kultury	0,0500
	137	-	0,1900
<b>SOŁECTWO SZCZYTNIKI CZERNIEJEWSKIE</b>			<b>0,2454</b>
	96/2	Wiejski Dom Kultury	0,2454
<b>SOŁECTWO ŻYDOWO</b>			<b>1,7006</b>
	442	OSP Żydowo, Wiejski Dom Kultury, Filia Biblioteki Publicznej w Czerniejewie	1,1400
	321/3	-	0,0140
	321/4	-	0,0888
	321/11	-	0,0077
	321/12	-	0,2205
	321/13	-	0,0018
	321/7	-	0,0362
	321/8	-	0,1496
	321/10	-	0,0420
Łącznie:			<b>15,1961</b>

**ZMIANY W STOSUNKU DO 2020 ROKU:**

Zmniejszenie o (-) 0,1862 ha - sprzedaż działki nr 321/14.

### 5.2. Grunty dzierżawione przez gminę.

Miejscowość	Numer działki	Powierzchnia (ha)	Okres	Właściciel	Dokument
CZERNIEJEWO	5026/2	0,1088	02.11.2015 nieoznaczony	Skarb Państwa – Nadleśnictwo Czerniejewo	umowa dzierżawy nr 203/2015 z 17.11.2015 r.
CZERNIEJEWO	5192/12	0,7572	01.01.2016 nieoznaczony	Skarb Państwa – Nadleśnictwo Czerniejewo	umowa dzierżawy nr 227/2015 z 15.12.2015 r.
Łącznie:		<b>0,8660</b>			

ZMIANY W STOSUNKU DO 2020 ROKU:

Bez zmian.

### 5.3. Grunty pozostające w bezpłatnym użytkowaniu gminy.

Miejscowość	Numer działki	Powierzchnia użytkowania (ha)	Właściciel	Okres użytkowania	Dokument
PAKSZYNEK	33	0,0890	Katarzyna Kulczyńska	nieokreślony	umowa użytkowania z 20.01.2012 r.
KOSMOWO	1/5	0,0224	Zofia Bielecka	nieokreślony	umowa użytkowania z 20.06.2013 r.
CZELUŚCIN	13/4	0,2000	EKOFERMA Sp. z o.o.	nieokreślony	umowa użytkowania z 28.05.2014 r.
GĘBARZEWO	4/1	0,0345	Jarosław Marciniak	nieokreślony	umowa użytkowania z 25.09.2014 r.
GĘBARZEWO	cz. 83/1	0,0613	Emilia Łyskawa	nieokreślony	umowa użytkowania z 15.09.2021 r.
Łącznie:		<b>0,4072</b>			

ZMIANY W STOSUNKU DO 2020 ROKU:

- 1) Zwiększenie powierzchni o (+) 0,0550 ha w związku z zawarciem aneksu do umowy użytkowania cz. dz. nr 33 w Pakszynku.
- 2) Zwiększenie powierzchni o (+) 0,0613 ha w związku z zawarciem umowy użytkowania cz. dz. nr 83/1 w Gębarzewie.

### 5.4. Grunty oddane w użyczenie.

Miejscowość	Adres (numer działki)	Powierzchnia użytkowania (ha)	Sposób użytkowania	Użytkownik	Okres użytkowania od-do
CZERNIEJEWO	ul. Gen. Lipskiego 9 (26)	2,5706	działalność klubu sportowego (stadion)	Ludowy Klub Sportowy „Czarni” Czerniejewo	25.09.2019 24.09.2022

ZMIANY W STOSUNKU DO 2020 ROKU:

Bez zmian.



## 6. Sprzedaż nieruchomości w 2021 r.

### 6.1. Grunty zbyte w 2021 r.

Miejscowość	Numer działki	Tryb sprzedaży	Powierzchnia (ha)	Dokument
ŻYDOWO	321/14	Przetarg nieograniczony	0,1862	Umowa kupna-sprzedaży akt notarialny A: 5656/2021 z 29.09.2021 r.
<b>razem:</b>			<b>0,1862</b>	

### 6.2. Lokale mieszkalne (budynki) zbyte w 2021 r.

Nie dokonano sprzedaży.

### 6.3. Lokale użytkowe zbyte w 2021 r.

Nie dokonano sprzedaży.

## 7. Nieruchomości obciążone ograniczonymi prawami rzeczowymi.

Miejscowość	Numer działki	Rodzaj obciążenia	Wynagrodzenie	Dokument	
CZERNIEJWO	150/3	Służebność drogi na rzecz każdorazowego użytkownika wieczystego lub właściciela działki nr 150/1	jednorazowe	akt notarialny A: 12118/2013 z 11.12.2013 r.	
ŻYDOWO	321	Odpłatna, na czas nieokreślony, służebność przesyłu na rzecz Polskiej Spółki Gazownictwa sp. z o.o. w Warszawie	jednorazowe	akt notarialny A: 3173/2018 z 15.06.2018 r.	
CZERNIEJWO	988/26	Odpłatna, na czas nieokreślony, służebność gruntowa - przechodu i przejazdu na rzecz każdorazowego właściciela działki nr 988/14	jednorazowe	akt notarialny A: 6252/2019 z 04.12.2019 r.	
		Odpłatna, na czas nieokreślony, służebność gruntowa - przechodu i przejazdu na rzecz każdorazowego właściciela działki nr 988/16		akt notarialny A: 6260/2019 z 04.12.2019 r.	
		Odpłatna, na czas nieokreślony, służebność gruntowa - przechodu i przejazdu na rzecz każdorazowego właściciela działki nr 988/17		akt notarialny A: 6268/2019 z 04.12.2019 r.	
		Odpłatna, na czas nieokreślony, służebność gruntowa - przechodu i przejazdu na rzecz każdorazowego właściciela działki nr 988/19		akt notarialny A: 6276/2019 z 04.12.2019 r.	
		Odpłatna, na czas nieokreślony, służebność gruntowa - przechodu i przejazdu na rzecz każdorazowego właściciela działki nr 988/20		akt notarialny A: 6284/2019 z 04.12.2019 r.	
		Odpłatna, na czas nieokreślony, służebność gruntowa - przechodu i przejazdu na rzecz każdorazowego właściciela działki nr 988/21		akt notarialny A: 6292/2019 z 04.12.2019 r.	
		Odpłatna, na czas nieokreślony, służebność gruntowa - przechodu i przejazdu na rzecz każdorazowego właściciela działki nr 988/22		akt notarialny A: 6300/2019 z 04.12.2019 r.	
		Odpłatna, na czas nieokreślony, służebność gruntowa - przechodu i przejazdu na rzecz każdorazowego właściciela działki nr 988/15		jednorazowe	akt notarialny A: 1161/2020 z 10.03.2020 r.
		Odpłatna, na czas nieokreślony, służebność gruntowa - przechodu i przejazdu na rzecz każdorazowego właściciela działki nr 988/18		jednorazowe	akt notarialny A: 1142/2020 z 10.03.2020 r.

ZMIANY W STOSUNKU DO 2020 ROKU:  
Bez zmian.

### 8. Grunty skomunalizowane w 2021 r.

Miejscowość	Numer działki	Powierzchnia (ha)	Rodzaj użytków	Dokument
Czarniejewo	964	0,2598	W	Decyzja Wojewody Wielkopolskiego z dn. 08.07.2021 r. znak: SN-VI.7532.1.254.2019.3

ZMIANY W STOSUNKU DO 2020 ROKU:  
Bez wpływu na stan mienia (ponowne potwierdzenie komunalizacji).

### 9. Grunty nabyte w 2021 r.

Miejscowość	Numer działki	Powierzchnia (ha)	Rodzaj użytków	Dokument
Żydowo	320/10	0,0457	RIVb (0,0193 ha) RV (0,0245 ha) W-RIVb (0,0019 ha)	Przejęcie z mocy prawa na własność gminy z dniem 22.03.2021 r. w związku z decyzją podziałową Burmistrz MiG Czarniejewo RPI.6831.5.2021.ZF z 03.03.2021 r.

### 10. Lokale nabyte w 2021 r.

Nie pozyskano lokali.

KIEROWNIK  
Referatu Planowania Przestrzennego,  
Infrastruktury i Gospodarki Nieruchomościami  
Zbigniew Figas

BURMISTRZ  
Tadeusz Szymanek

## Wykaz środków trwałych na dzień 31.12.2021r.

Grupa	Wyszczególnienie	Stan na dzień 01.01.2021r.	Zwiększenie w ciągu roku	Zmniejszenie w ciągu roku	Stan na dzień 31.12.2021r.
1	2	3	4	5	6
<b>011</b>	<b>Środki trwale ogółem w tym:</b>	<b>119.606.603,45</b>	<b>3.862.569,60</b>	<b>872.278,00</b>	<b>122.596.895,05</b>
000	Grunty	41.122.679,32	-	871.578,00	40.251.101,32
001	Budynki i lokale oraz spółdzielcze prawo do lokalu użytkowego i spółdzielcze własnościowe prawo do lokalu mieszkalnego	24.417.569,43	411.197,01	-	24.828.766,44
002	Obiekty inżynierii lądowej i wodnej	49.919.781,95	3.122.432,64	-	53.042.214,59
003	Kotły i maszyny energetyczne	293.246,14	-	-	293.246,14
004	Maszyny, urządzenia i aparaty ogólnego zastosowania	397.829,81	-	-	397.829,81
005	Maszyny, urządzenia i aparaty specjalistyczne	80.764,92	-	-	80.764,92
006	Urządzenia techniczne	552.580,38	-	-	552.580,38
007	Środki transportu	2.527.469,17	240.304,00	700,00	2.767.073,17
008	Narzędzia, przyrządy, ruchomości i wyposażenie, gdzie indziej niesklasyfikowane	294.682,33	88.635,95	-	383.318,28

KIEROWNIK  
Referatu Księgowości

  
Jolanta Borowska

BURMISTRZ

  
Tadeusz Szymanek

**WYKAZ LOKALI KOMUNALNYCH - LOKALE MIESZKALNE I INNE - stan na dzień 31.12.2021 r. Załącznik nr 3**

Lp.	Miejscowość, w której znajduje się budynek	Ulica, przy której znajduje się budynek i nr budynku	Wspólnota mieszkaniowa nr	lokal użytkowy	Lokale objęte najmem socjalnym w budynku	Lokale mieszkalne w budynku	Liczba lokali socjalnych	Liczba lokali ogółem (bez użytkowych)	Stan prawny budynku
1	Czerniejewo	1 Maja 9	-		lokal nr 1		1	7	samoistne posiadanie
						lokal nr 2			
						lokal nr 3			
						lokal nr 4			
						lokal nr 5			
						lokal nr 7			
						lokal nr 8			
		lokal nr 9							
2	Czerniejewo	Armii Poznań 20	WM nr 3		-	lokal nr 7	0	1	współwłasność
3	Czerniejewo	Armii Poznań 22	WM nr 2		-	lokal nr 7	0	1	współwłasność
4	Czerniejewo	Armii Poznań 31	WM nr 4			lokal nr 2	0	4	współwłasność
						lokal nr 3			
						lokal nr 5			
						lokal nr 6			
5	Czerniejewo	Armii Poznań 33	WM nr 4		-	lokal nr 2	0	4	współwłasność
						lokal nr 3			
						lokal nr 4			
						lokal nr 5			
6	Czerniejewo	Armii Poznań 35	WM nr 20			lokal nr 4	0	3	współwłasność
						lokal nr 5			
						lokal nr 6			
7	Czerniejewo	Wąska 1	WM nr 10		-	lokal nr 1	0	3	współwłasność
						lokal nr 2			
						lokal nr 4			
8	Czerniejewo	Pałacowa 4	WM nr 19		-	lokal nr 1	1	5	współwłasność
						lokal nr 3			
						lokal nr 4			
						lokal nr 6			
9	Czerniejewo	Pałacowa 25	WM nr 17		-	lokal nr 4	0	4	współwłasność
						lokal nr 5			
						lokal nr 6			
						lokal nr 7			
10	Czerniejewo	Pałacowa 32	WM nr 7		-	lokal nr 3	0	3	współwłasność
						lokal nr 4			
						lokal nr 6			
						lokal nr 1			

11	Czerniejewo	Pl. O. Kopczyńskiego 3	-			lokal nr 1	1	7	samoistne posiadanie
						lokal nr 2			
						lokal nr 3			
						lokal nr 4			
						lokal nr 5			
						lokal nr 6			
						lokal nr 7			
12	Czerniejewo	Pl. O. Kopczyńskiego 5	-		-	lokal	0	1	własność
13	Czerniejewo	Pl. Wiosny Ludów 13	WM nr 8		-	lokal nr 3	0	4	współwłasność
						lokal nr 4			
						lokal nr 6			
						lokal nr 7			
14	Czerniejewo	Pl. Wiosny Ludów 15	WM nr 9		-	lokal nr 1	0	2	współwłasność
						lokal nr 6			
15	Czerniejewo	Ks. Stefana Wyszyńskiego 6	-		-	lokal nr 1	0	1	własność
16	Czerniejewo	os. Działkowe 1	-		-	lokal nr 2	0	1	własność
17	Czerniejewo	os. Działkowe 2	-		-	lokal nr 2	0	1	własność
18	Czerniejewo	Józefa Lipskiego 9	-		-	lokal	0	1	własność
19	Czerniejewo	Miechowa	WM nr 6		-	lokal nr 4	0	2	współwłasność
						lokal nr 5			
20	Graby	18	-		-	lokal nr 1	0	2	własność
						lokal nr 2			
						lokal			
21	Szczytniki Czerniejewskie	6	WM nr 22			lokal nr 1	1	1	współwłasność
22	Kąpiel	9	-		-	lokal	0	1	własność
23	Lipki	2	WM nr 16		-	lokal nr 1	0	2	współwłasność
						lokal nr 2			
24	Nidom	13	-			lokal nr 1	1	5	własność
						lokal nr 2			
						lokal nr 3			
						lokal nr 5			
						lokal nr 6			
25	Pakszyn	1	WM nr 13		-	lokal nr 1	0	3	współwłasność
						lokal nr 4			
						lokal nr 5			
26	Pakszyn	2	WM nr 14		-	lokal nr 2	0	1	współwłasność
27	Pakszyn	35	WM nr 15		-	lokal nr 1	0	3	współwłasność
						lokal nr 2			
						lokal nr 5			

28	Żydowo	Ojca Św. Jana Pawła II 7	WM nr 11	-	lokal nr 2	0	3	współwłasność
					lokal nr 4			
					lokal nr 6			
				lokal				
				lokal				
29	Golimowo	2	WM nr 16 SM Cz-wo		lokal nr 1	1	2	współwłasność
<b>RAZEM</b>				<b>4</b>		<b>6</b>	<b>78</b>	

Gmina Czerniejewo posiada 78 lokali mieszkalnych, w tym 6 lokali, to lokale z najmem socjalnym.  
Gmina posiada udziały w 19 Wspólnotach Mieszkaniowych, 8 budynków mieszkalnych jest własnością, a 2 pozostają w samoistnym posiadaniu.

Liczba lokali w stosunku do roku 2020 nie zmieniła się.

Gmina posiada 4 lokale użytkowe.

Lokal nr 1 przy ul. 1 Maja 9 w Czerniejewie w 2021 roku w stosunku do roku 2020 został objęty najmem socjalnym.  
Lokal nr 1 w budynku nr 2 w miejscowości Golimowo w 2021 roku w stosunku do roku 2020 został oddany w najem jako lokal komunalny.

Czerniejewo, dnia 1 marca 2022 roku

INSPEKTOR  
ds. Gospodarki Nieruchomościami

Patrycja Sporna

WZMISTRZ

Tadeusz Szymanek

Stan mienia komunalnego w Gminie Czarniejewo na dzień 31.12.2021 rok

Załącznik Nr 4

Lp.	Budynek	Adres	Opis
1.	Budynek administracyjny UMiG Czarniejewo	ul. Poznańska 8, Czarniejewo	w tym pomieszczenia MGOPS
2.	Wielofunkcyjny Budynek Użyteczności Publicznej Czarniejewo	Pl. kpt. Pawła Cymśa 4, Czarniejewo	Strażnica OSP, przedszkole "Wróbelek Elemek" sala sportowa, AMIKA Konsorcjum Medyczne, stomatolog, zmiana sposobu użytkowania pomieszczeń socialnych na pierwszym piętrze budynku GOK na cele oddziału przedszkolnego
3.	Biblioteka Publiczna Miasta i Gminy w Czarniejewie	ul. Księdza Prymasa Stefana Wyszyńskiego 6, Czarniejewo	Budynek użytkowo-mieszkalny
4.	Budynek gospodarczy	ul. Księdza Prymasa Stefana Wyszyńskiego 6, Czarniejewo	sala prób zespołów muzycznych, boksy gospodarcze
5.	Budynek przy boisku sportowym	ul. Gen. Lipskiego 9, Czarniejewo	Budynek mieszkalno-użytkowy
6.	Klub SENIOR +	Pl. Wiosny Ludów 21, Czarniejewo	klub SENIOR +
7.	Budynek po oczyszczalni ścieków (stary bioblok)	ul. Pałacowa, Czarniejewo	oddano PWiK w dzierżawę w 2013 r.
8.	Budynek oczyszczalni ścieków	Os. Działkowe 10, Czarniejewo	oddano PWiK w dzierżawę w 2013 r.
9.	Zaplecze komunalne	ul. Pałacowa 25, Czarniejewo	stolarnia, garaże, wiata
10.	Budynki Szkoły Podstawowej w Czarniejewie	ul. Szkolna 3, Czarniejewo	budynek główny szkoły, budynek stołówki i biblioteki, boiska trawiaste i ze sztuczną nawierzchnią,
11.	Budynek Szkoły Podstawowej w Żydowie	ul. T. Kościuszki 24, Żydowo	budynek główny + plac apelowy i boiska
12.	Budynek Socjalny Użyteczności Publicznej	ul. T. Kościuszki 34, Żydowo	Przedszkole wraz dobudówką z 2016 r., Ośrodek zdrowia, stomatolog, sala gimnastyczna, Świetlica Środowiskowa, sala ICEO- Internetowe Centrum Edukacyjno-Oświatowe, Towarzystwo Przyjaciół Żydowa/Stowarzyszenie PELIKAN
13.	Punkt zlewny	Żydowo	oddano PWiK w dzierżawę w 2013 r.
14.	Budynek szatni przy stadionie sportowym	Żydowo	w 2018 r. rozbudowa szatni
15.	Lokale użytkowe	ul. Pałacowa 40 Czarniejewo	w budynku wspólnoty mieszkaniowej: NOVAMED Trafarski, Ernst Spółka Jawna, punkt pobrań
16.	Budynek przy "Orliku"	ul. Armii Poznań 38, Czarniejewo	boisko do koszykówki i piłki siatkowej
17.	Klub Dziecięcy " Miś Uszatek"	pl.kpt. Pawła Cymśa 4, Czarniejewo	budowa w 2018 roku
18.	Hala Widowiskowo-Sportowa	ul. Szkolna 3, Czarniejewo	oddana do użytku w 2019 roku
19.	Budynek po sklepie	Żydowo, rejon ul. T.Kościuszki (róg ul. Mickiewicza i ul. Kochanowskiego)	protokolarnie odebrany w 2020 r.

<b>Obiekty wiejskie</b>			
20.	Wiejski Dom Kultury	ul. M. Kopernika 13 Żydowo	łącznie ze strażnicą OSP i Filią Biblioteki Publicznej
21.	Wiejski Dom Kultury	Pawłowo 28	oraz plac zabaw i boisko sportowe; lokal użytkowy Orange
22.	Świetlica wiejska	Kosowo 31	
23.	Świetlica wiejska	Gębarzewo 6	+ plac zabaw i boisko sportowe
24.	Świetlica wiejska	Pakszyn 66	+ plac zabaw, boisko sportowe i park ze ścieżką spacerową
25.	Świetlica wiejska	Nidom 5B	+ plac zabaw i boisko sportowe
26.	Świetlica wiejska	Szczytniki Czerniejewskie 48 A	+ plac zabaw i boisko sportowe
27.	Świetlica wiejska	Rakowo 4A	+ plac zabaw z boiskiem do piłki siatkowej
28.	Świetlica wiejska	Graby 34 A	+ plac zabaw i boisko sportowe
29.	Chata biskupińska	Graby 34 A	
30.	Świetlica wiejska	Goraniec	barak, + plac zabaw i boisko sportowe
31.	Zaplecze Rady Sołeckiej	Pakszynek	w fazie budowy, + wiata
32.	Zaplecze Rady Sołeckiej	Kosmowo	w fazie budowy, + umowa użyczenia z p. Bieleckim na budynek gospodarczy, plac zabaw, boisko sportowe
33.	Zaplecze Rady Sołeckiej	Goranin	w fazie budowy, + plac zabaw i boisko sportowe
34.	Zaplecze Rady Sołeckiej	Czeluścin	w fazie budowy - rozpoczęto w 2014 r.
35.	Plac zabaw Gębarzewko	Gębarzewko	
36.	plac zabaw Lipki	Lipki	
37.	skwer Pawła Cymśa	Pawłowo	powstał w 2018 r.
38.	Plac zabaw Czeluścin	Czeluścin	postawiony na gruncie prywatnym
39.	Edukacyjny plac zabaw, działka 92/169	ul. T. Kościuszki 34, Żydowo	powstał w 2018 roku
<b>Budowle</b>			
40.	Drewniane mosty	ul. Pałacowa, Czerniejewo	2 szt.
41.	Stadion sportowy + trybuny + scena widowiskowa	ul. Gen. Lipskiego 9, Czerniejewo	
42.	Stadion sportowy + trybuny	Żydowo	
<b>Wiaty przystankowe</b>			
43.	Wiata przystankowa	Pawłowo	4 szt.
44.	Wiata przystankowa	Czerniejewo	3 szt.
45.	Wiata przystankowa	Nidom	1 szt.
46.	Wiata przystankowa	Kąpiel	1 szt.
47.	Wiata przystankowa	Żydowo	4 szt.
48.	Wiata przystankowa	Kosowo	4 szt.
49.	Wiata przystankowa	Goraniec	2 szt.
50.	Wiata przystankowa	Goranin	1 szt.
51.	Wiata przystankowa	Gębarzewo	2 szt.
52.	Wiata przystankowa	Gębarzewko	1 szt.
53.	Wiata przystankowa	Graby	3 szt.
54.	Wiata przystankowa	Pakszyn	5 szt.
55.	Wiata przystankowa	Szczytniki Czerniejewskie	6 szt.
56.	Wiata przystankowa	Kosmowo	1 szt.
57.	Wiata przystankowa	Rakowo	1 szt.
58.	Wiata przystankowa	Pakszynek	1 szt.
59.	Wiata przystankowa	Czeluścin	3 szt.
60.	Wiata przystankowa	Lipki	2 szt.
61.	Wiata przystankowa	Brzózki	1 szt.



Inne budowle			
62.	Fontanna	Plac Wiosny Ludów Czarniejewo	
63.	Kort tenisowy z ogrodzeniem	ul. Gen. Lipskiego 9, Czarniejewo	zawarto umowę dzierżawy gruntu pod plac manewrowy do nauki jazdy sam. os.
64.	Boisko "Orlik"	ul. Armii Poznań 38, Czarniejewo	boisko do koszykówki i piłki nożnej
65.	Plac zabaw	ul. Armii Poznań 38, Czarniejewo	
66.	Zewnętrzny plac Fitness	ul. Armii Poznań 38, Czarniejewo	
67.	Parking	ul. Poznańska, Czarniejewo	
68.	Centrum Rekreacyjno-Sportowe	ul. Mickiewicza, Żydowo	plac zabaw, skate park, boisko do siatkówki plażowej, boisko do tenisa ziemnego,
69.	Parking	ul. T. Kościuszki Żydowo	
70.	Parking	pl. Obrońców Żydowa Żydowo	
71.	Parking	ul. T. Kościuszki 34, Żydowo	
72.	Altana przy Grobli + Grill	ul. Pałacowa	posadowiona w 2014 r.
73.	Wiata	Kąpiel	posadowiona w 2014 r.
74.	Plac zabaw przy przedszkolu "Wróbelek Elemelek"	Czarniejewo, pl. kpt. Pawła Cymśa 4	posadowiony w 2019 r.
75.	Plac zabaw przy Klubie Dziecięcym	Czarniejewo, pl. kpt. Pawła Cymśa 4	posadowiony w 2019 r.
76.	Klub Dziecięcý "Kolorowy Domek"	ul. Kościuszki 24 Żydowo	wybudowany w 2020 r.
77.	Plac zabaw przy Klubie dziecięcym "Kolorowy Domek"	ul. Kościuszki 24 Żydowo	wybudowany w 2020 r.
78.	Plac manewrowy	ul. Kościuszki 24 Żydowo	wybudowany w 2020 r.

#### Zmiany w stosunku do 31.12.2020 roku

2.	Wielofunkcyjny Budynek Użyteczności Publicznej Czarniejewo	Pl. kpt. Pawła Cymśa 4, Czarniejewo	rozwiązana umowa użyczenia-Biblioteka i Stowarzyszenie RAZEM; zmiana sposobu użytkowania pomieszczeń socjalnych na pierwszym piętrze budynku GOK na cele oddziału przedszkolnego
63.	Kort tenisowy z ogrodzeniem	ul. Gen. Lipskiego 9, Czarniejewo	zawarto umowę dzierżawy gruntu pod plac manewrowy do nauki jazdy sam. os.
54.	Wiata przystankowa	Pakszyn	posadowiono 1 wiatę przystankową w roku 2021

Czarniejewo, dnia 1 marca 2022 r.

INSPEKTOR  
ds. Gospodarki Nieruchomościami

Patrycja Sporna

BURMISTRZ

Tadeusz Szymanek

INSPEKTOR  
ds. Infrastruktury

Strona 3 z 3

**DROGI GMINNE PUBLICZNE stan na 31.12.2021 r. Załącznik nr 5**

Lp.	Nr drogi	Przebieg drogi	Długość (km)	Wartość początkowa	Nakłady finansowe w latach poprzednich	Nakłady finansowe w 2021 r.	Wartość końcowa
1.	286001P	Granica gminy – Gębarzewo – droga gminna 286018P	1,420	219 866,63 zł			219 866,63 zł
2.	286002P	Pawłowo - Pawłowo	0,356	176 836,84 zł			176 836,84 zł
3.	286003P	Pawłowo – Pawłowo Kolonia	1,014	62 623,59 zł			62 623,59 zł
4.	286004P	Pawłowo – droga powiatowa 2152P	1,190	13 035,00 zł			13 035,00 zł
5.	286005P	Pawłowo – Nidom	2,541	35 025,00 zł			35 025,00 zł
6.	286006P	Gębarzewo – dr. gminna 286018P	0,900	10 800,00 zł			10 800,00 zł
7.	286007P	Gębarzewo – Goraniec – Golimowo – Pakszyn	5,615	713 044,23 zł			713 044,23 zł
8.	286008P	Żydowo – Kosowo	3,111	1 040 477,00 zł	69 948,23 zł		1 110 425,23 zł
9.	286009P	Pawłowo – Goraniec	3,245	72 288,49 zł		103 909,95 zł	176 198,44 zł
10.	286010P	Goranin – Czerniejewo	2,190	120 252,00 zł			120 252,00 zł
11.	286011P	Lipki – Rakowo	1,187	145 110,00 zł			145 110,00 zł
12.	286012P	Kąpiel – Strzyżewo	3,346	174 420,58 zł			174 420,58 zł
13.	286013P	Pakszyn – Pakszyn	0,900	101 352,60 zł			101 352,60 zł
14.	286014P	Szczytniki Czerniejewskie – Pakszynek	1,596	39 000,00 zł			39 000,00 zł
15.	286015P	Szczytniki Czerniejewskie – Czeluścin	1,470	183 433,50 zł		194 170,39 zł	377 603,89 zł
16.	286016P	Pawłowo – granica gminy	0,700	20 400,00 zł			20 400,00 zł
17.	286017P	Gębarzewo – Gębarzewo	2,184	164 899,97 zł			164 899,97 zł
18.	286018P	Pawłowo – Gębarzewo – Żydowo	5,216	562 366,67 zł	799 870,49 zł		1 362 237,16 zł
19.	286019P	Pawłowo – Pawłowo	0,521	16 919,20 zł			16 919,20 zł
20.	286020P	od dr. gminnej 286005P – do dr. Gminnej 286009P	0,600	11 400,00 zł			11 400,00 zł
21.	286021P	od dr. Gminnej 286009P – Kosmowo – do dr. Powiatowej 2160P	2,910	67 575,00 zł			67 575,00 zł
22.	286022P	Nidom – Goraniec	1,148	16 356,00 zł			16 356,00 zł
23.	286023P	Żydowo – do dr. krajowej nr 15	1,634	5 757,40 zł			5 757,40 zł

Lp.	Nr drogi	Przebieg drogi	Długość (km)	Wartość początkowa	Nakłady finansowe w latach poprzednich	Nakłady finansowe w 2021 r.	Wartość końcowa
23.	286023P	Żydowo – do dr. krajowej nr 15	1,634	5 757,40 zł			5 757,40 zł
24.	286024P	Żydowo – Jelitowo	1,340	117 478,18 zł			117 478,18 zł
25.	286025P	Żydowo – Potrzymowo	0,795	75 571,50 zł			75 571,50 zł
26.	286026P	Goraniec od dr. powiatowej 2160P – Goraniec	1,176	137 042,40 zł	93 823,12 zł		230 865,52 zł
27.	286027P	Goraniec – Goraniec	0,294	40 131,00 zł			40 131,00 zł
28.	286028P	Nidom – Golimowo – Szczytniki Czerniejewskie	4,282	50 497,40 zł	20 497,40 zł		70 994,80 zł
29.	286029P	Kąpiel do drogi gminnej 286028P	1,350	46 200,00 zł			46 200,00 zł
30.	286030P	Pakszyn – do dr. gminnej 286029P	1,450	20 100,00 zł			20 100,00 zł
31.	286031P	Szczytniki Czerniejewskie – Kosowo do dr. krajowej nr 15	2,497	214 879,32 zł		33 638,92 zł	248 518,24 zł
32.	286032P	Graby – Czerniejewo	3,293	290 162,05 zł	495 684,25 zł		785 846,30 zł
33.	286033P	Pakszyn od dr. 286012P – Pakszyn	0,637	33 205,59 zł			33 205,59 zł
34.	286034P	Granica gminy – Pakszyn	1,327	181 931,70 zł			181 931,70 zł
35.	286035P	Pakszynek – Pakszynek	1,817	129 412,50 zł			129 412,50 zł
36.	286036P	Szczytniki Czerniejewskie – od dr. 286015P – Szczytniki Czern.	0,503	50 249,70 zł			50 249,70 zł
37.	300225P	Gniezno – Gębarzewo – Goraniec	4,671	66 202,65 zł	145 451,40 zł	118 023,93 zł	329 677,98 zł
38.	285022P	Leśniewo – Pawłowo	2,327	103 984,71 zł			103 984,71 zł
39.	321032P	Granica gminy – Rakowo – Czerniejewo	5,525	238 410,00 zł		94 456,83 zł	332 866,83 zł
RAZEM:			78,278	5 768 698,40 zł	1 625 274,89 zł	544 200,02 zł	7 938 173,31 zł

KIEROWNIK  
Referatu Planowania Przestrzennego,  
Infrastruktury i Gospodarki Nieruchomościami

Zbigniew Figas

BURMISTRZ

Tadeusz Szymanek

**DROGI GMINNE NIEPUBLICZNE stan na 31.12.2021 r. Załącznik Nr 6**

Lp.	Przebieg drogi	Długość ( km )	Wartość początkowa	Nakłady finansowe w latach poprzednich	Nakłady finansowe w 2021r.	Wartość końcowa
1.	Czerniejewo, ul. 1 Maja	0,102	40 110,00 zł			40 110,00 zł
2.	Czerniejewo, ul. Krótka	0,100	14 550,00 zł			14 550,00 zł
3.	Czerniejewo, ul. Wąska	0,190	23 580,00 zł			23 580,00 zł
4.	Czerniejewo, ul. Plac Wiosny Ludów	0,389	55 295,80 zł			55 295,80 zł
5.	Czerniejewo, ul. Miechowa	0,096	12 000,00 zł			12 000,00 zł
6.	Czerniejewo, ul. Okrężna	0,243	57 090,00 zł			57 090,00 zł
7.	Czerniejewo, ul. Ogrodowa	0,065	14 130,00 zł			14 130,00 zł
8.	Czerniejewo, ul. Polna	0,362	138 180,00 zł	668 581,80 zł		806 761,80 zł
9.	Czerniejewo, ul. Adama Mickiewicza	0,127	10 000,00 zł	146 813,12 zł	109 431,11 zł	266 244,23 zł
10.	Czerniejewo, ul. Jana Kochanowskiego	0,054	12 551,02 zł	214 380,22 zł	20 410,95 zł	247 342,19 zł
11.	Czerniejewo, ul. Henryka Sienkiewicza	0,156	10 398,00 zł			10 398,00 zł
12.	Czerniejewo, ul. Juliusza Słowackiego	0,368	52 533,21 zł			52 533,21 zł
13.	Czerniejewo, ul. Jana Brzechwy	0,128	4 074,00 zł			4 074,00 zł
14.	Czerniejewo, ul. Stefana Żeromskiego	0,185	83 460,00 zł			83 460,00 zł
15.	Czerniejewo, ul. Marii Konopnickiej	0,386	67 218,00 zł			67 218,00 zł
16.	Czerniejewo, ul. Elizy Orzeszkowej	0,437	74 142,00 zł			74 142,00 zł
17.	Czerniejewo, ul. Bolesława Prusa	0,170	7 794,00 zł			7 794,00 zł
18.	Czerniejewo, ul. 21 Stycznia	0,251	38 698,85 zł	157 938,34 zł		196 637,19 zł
19.	Czerniejewo, ul. Pałacowa	0,528	1 007 030,54 zł			1 007 030,54 zł
20.	Czerniejewo, Os. Młynarskie	0,149	2 700,00 zł			2 700,00 zł

Lp.	Przebieg drogi	Długość ( km )	Wartość początkowa	Nakłady finansowe w latach poprzednich	Nakłady finansowe w 2021r.	Wartość końcowa
21.	Czerniejewo, ul. Armii Poznań	2,100	44 268,01 zł	1 669 622,95 zł		1 713 890,96 zł
22.	Czerniejewo, ul. O. Kopczyńskiego	0,384	185 550,00 zł	62 284,00 zł		247 834,00 zł
23.	Czerniejewo, ul. Zaulek	0,064	18 060,00 zł			18 060,00 zł
24.	Czerniejewo, Os. Działkowe	0,186	12 000,00 zł			12 000,00 zł
25.	Czerniejewo, Os. Nadziei	0,460	21 504,00 zł			21 504,00 zł
26.	Czerniejewo, ul. Reymonta	0,127	1 890,00 zł			1 890,00 zł
27.	Czerniejewo, ul. Tuwima	0,124	3 870,00 zł			3 870,00 zł
28.	Czerniejewo, ul. Gospodarcza	0,742	1 852 706,11 zł			1 852 706,11 zł
29.	Żydowo, ul. Klonowa	0,282	95 302,35 zł			95 302,35 zł
30.	Żydowo, ul. Topolowa	0,090	30 415,65 zł			30 415,65 zł
31.	Żydowo, ul. Leszczynowa	0,245	8 340,00 zł			8 340,00 zł
32.	Żydowo, ul. Bukowa	0,202	6 177,00 zł			6 177,00 zł
33.	Żydowo, ul. Czereśniowa	0,100	2 307,00 zł			2 307,00 zł
34.	Żydowo, ul. Akacyjowa	0,245	6 666,00 zł			6 666,00 zł
35.	Żydowo, ul. Leśna	0,175	5 415,00 zł			5 415,00 zł
36.	Żydowo, ul. Parkowa	0,358	14 912,00 zł			14 912,00 zł
37.	Żydowo, ul. Jaśminowa	0,137	3 111,00 zł			3 111,00 zł
38.	Żydowo, ul. Jodłowa	0,151	4 446,00 zł			4 446,00 zł
39.	Żydowo, ul. Orzechowa	0,039	1 035,00 zł			1 035,00 zł
40.	Żydowo, ul. Różana	0,359	9 972,00 zł	204 007,65 zł		213 979,65 zł
41.	Żydowo, ul. Magnolii	0,132	37 061,00 zł			37 061,00 zł

Lp.	Przebieg drogi	Długość ( km )	Wartość początkowa	Nakłady finansowe w latach poprzednich	Nakłady finansowe w 2021r.	Wartość końcowa
42.	Żydowo, ul. Grabowa	0,049	1 278,00 zł			1 278,00 zł
43.	Żydowo, ul. Adama Mickiewicza	0,428	66 402,00 zł			66 402,00 zł
44.	Żydowo, ul. Henryka Sienkiewicza	0,216	35 466,00 zł			35 466,00 zł
45.	Żydowo, ul. Bolesława Prusa	0,207	34 119,00 zł	345 507,16 zł		379 626,16 zł
46.	Żydowo, ul. Stefana Żeromskiego	0,256	42 147,00 zł	461 183,63 zł		503 330,63 zł
47.	Żydowo, ul. Juliusza Słowackiego	0,277	45 711,00 zł		661 544,87 zł	707 255,87 zł
48.	Żydowo, ul. Jana Kochanowskiego	0,196	35 937,00 zł	141 799,17 zł		177 736,17 zł
49.	Żydowo, ul. Słoneczna	0,391	29 740,39 zł			29 740,39 zł
50.	Żydowo, ul. Lipowa	0,316	5 613,00 zł			5 613,00 zł
51.	Żydowo, ul. Cisowa	0,038	876,00 zł			876,00 zł
52.	Żydowo, ul. Krótka	0,115	3 543,00 zł			3 543,00 zł
53.	Żydowo, ul. Piekarska	0,065	1 800,00 zł			1 800,00 zł
54.	Żydowo, ul. Pl. Obrońców Żydowa	0,260	59 820,00 zł	763 530,61 zł		823 350,61 zł
55.	Żydowo, ul. Wodna	0,300	33 000,00 zł			33 000,00 zł
56.	Żydowo, ul. Kwiatowa	0,328	4 200,00 zł			4 200,00 zł
57.	Żydowo, ul. Ogrodowa	0,502	4 500,00 zł			4 500,00 zł
58.	Żydowo, ul. Zielona	0,254	6 984,00 zł			6 984,00 zł
59.	Żydowo, ul. Tulipanowa	0,100	28 818,90 zł			28 818,90 zł
60.	Pawłowo, dz. nr 76,78,241	0,111	173 431,27 zł			173 431,27 zł
61.	Żydowo, dz. nr 321/8, 321/10 i 324/30 (dojazd do marketu)	0,110	0,00 zł		407 701,70 zł	407 701,70 zł
	<b>Razem:</b>	15,486	4 703 930,10 zł	4 835 648,65 zł	1 199 088,63 zł	10 738 667,38 zł

BURMISTRZ

Tadeusz Szymanek

KIEROWNIK  
Referatu Planowania Przestrzennego,  
Infrastruktury i Gospodarki Nieruchomościami

Zbigniew Figas

# MIENIE KOMUNALNE GMINY CZERNIEJEWO

## stan na 31.12.2021 r.

Załącznik Nr 7 i 8

### Oczyszczalnie ścieków:

Miejscowość	Typ oczyszczalni	Wartość	Uwagi
Czerniejewo ul. Pałacowa	bioblok	346.646,00 zł	Oczyszczalnia przejęta od ANR. W chwili obecnej nieczynna
Czerniejewo os. Działkowe 10	mechaniczno-biologiczna z kolektorem przesyłowym od starej oczyszczalni i przepompownia ścieków	2.767.846,95 zł	

### Kanalizacja sanitarna w m. Żydowo:

Etapy	Zakres	Wartość	Uwagi
Kolektor przesyłowy ścieków Żydowo-Gniezno 1998 r.	7.830,10 mb w tym kolektory grawitacyjne Ø 200 – 41,30 mb Ø 300 – 1.096,70 mb kolektory ciśnieniowe Ø 160 – 5.606,00 mb Ø 110 – 1.086,10 mb Przepompownie ścieków – 7 szt.	2.038.191,22 zł	
<b>Żydowo Etap I</b> os. Pisarzy	3.865,00 mb w tym kolektory grawitacyjne Ø 200 – 1.996,00 mb Ø 160 – 1.120,00 mb Przyłącza Ø 110 – 509,00 mb Kolektor ciśnieniowy Ø 110 – 240,00 mb Przepompownia ścieków - 1 szt.	1.051.116,48 zł	
<b>Żydowo Etap II</b> os. Przylesie	4.940,00 mb w tym kolektory grawitacyjne Ø 200 – 3.194,00 mb Ø 160 – 1.281,00 mb Przyłącza Ø 110 – 465,00 mb	688.664,35 zł	

Etapy	Zakres	Wartość	Uwagi
<b>Żydowo Etap III</b> ul. Kopernika, ul. Ogrodowa, ul. Zielona, pl. Obrońców Żydowa (część), ul. Jana Pawła (część), ul. Reymonta, ul. Zabłockiego	4.142,45 mb w tym kolektory grawitacyjne Ø 200 – 2.369,00 mb Ø 160 – 1.485,00 mb Przyłącza Ø 110 – 271,00 mb Kolektor ciśnieniowy Ø 90 – 17,45 mb	1.133.283,80 zł	
<b>Żydowo Etap IV</b> ul. Jana Pawła II (część), pl. Obrońców Żydowa (część), ul. Wodna, ul. Piekarska, ul. Krótka	2.197,50 mb w tym kolektory grawitacyjne Ø 200 – 1.580,00 mb Ø 160 – 612,00 mb Kolektor ciśnieniowy Ø 75 – 5,50 mb	942.851,80 zł	
RAZEM:	22.975,05 mb (~ 23 km)	5.854.107,65 zł	

### Kanalizacja sanitarna w m. Czerniejewo

Etapy	Zakres	Wartość	Uwagi
Czerniejewo kanalizacja istniejąca	Brak inwentaryzacji 3.270,00 mb		Sieci przejęte porozumieniem z 2001 roku od ANR
<b>Czerniejewo I Etap:</b> ul. Kraszewskiego, ul. Słowackiego, ul. Brzechwy, ul. Kochanowskiego, ul. Mickiewicza, ul. Konopnickiej, ul. Orzeszkowej, ul. Żeromskiego, ul. Reymonta, ul. Armii Poznań, ul. Pałacowa, ul. Krótka, ul. Wąska (część), ul. Maja,	8.455,93 mb w tym kolektory grawitacyjne Ø 315 – 1.322 mb Ø 250 – 414,45 mb Ø 200 – 3.571,09 mb + 179,30 mb (policja) Przyłącza Ø 160 – 2.652,74 mb + 53,30 mb (policja) + 83,05 mb (z innych źródeł) Kolektor ciśnieniowy Ø 110 – 180,00 mb	2.999.654,85 zł + 591.719,62 zł ===== 3.591.374,47 zł	



Etapy	Zakres	Wartość	Uwagi
pl. Kopczyńskiego, ul. Zaulek			
<b>Czerniejewo II Etap:</b>  ul. Szkolna, os. Nadziei, ul. Poznańska, pl. 21 Stycznia, ul. Wrzesińska, ul. Wszyńskiego, ul. Kopczyńskiego (część), pl. Wiosny Ludów, ul. Wąska (część), ul. Miechowa, ul. Gnieźnieńska, ul. Powstańców Wlkp., ul. Gen. Lipskiego, os. Młynarskie, ul. Polna, ul. Okrężna, ul. Ogrodowa, ul. Kochanowskiego (część), ul. Sienkiewicza, ul. Prusa	10.630,35 mb w tym kolektory grawitacyjne Ø 315 – 809,75 mb Ø 250 – 902,70 mb Ø 200 – 4.330,50 mb Przyłącza Ø 160 – 3.024,05 mb Kolektor ciśnieniowy Ø 90 – 570,10 mb Ø 75 – 993,25 mb	5.022.727,69 zł + 211.083,43 zł ===== 5.233.811,12 zł	
Czerniejewo  os. Jana Pawła II, ul. Powstańców Wlkp., ul. Mickiewicza, Os. Nadziei	1.276,40 mb w tym kolektory grawitacyjne Ø 315 – 118,55 mb Ø 250 – 187,10 mb Ø 200 – 634,65 mb Przyłącza Ø 160 – 94,10 mb Kolektor ciśnieniowy Ø 75 – 242,00 mb	324.993,63 zł + 160.086,52 zł + 104.316,91 zł ===== 589.397,06 zł	
Czerniejewo  ul. Poznańska, ul. Gospodarcza (Strefa Aktywizacji Gospodarczej)	2.065,57 mb w tym kolektory grawitacyjne Ø 200 – 1394,74 mb Przyłącza Ø 160 – 126,37 mb Kolektor ciśnieniowy Ø 90 – 544,46 mb	670.790,65 zł + 12.232,13 zł + 263.686,36 zł + 263.686,35 zł ===== 1.210.395,49 zł	
RAZEM:	25.698,25 mb (~ 25 km)	10.624.978,14 zł	

BURMISTRZ

Tadeusz Szymanek

KIEROWNIK

Referatu Planowania Przestrzennego,  
Infrastruktury i Gospodarki Nieruchomościami

Zbigniew Figas

# MIENIE KOMUNALNE GMINY CZERNIEJEWO

## stan na 31.12.2021 r.

### Sieci wodociągowe wykonane w 2021 r.:

Miejscowość	Zakres	Wartość	Uwagi
Żydowo (działki nr 313, 314, 326, 691/21, 691/22, 691/23, 691/24)	Sieć wodociągowa DN 125 mm – 548,57 mb DN 110 mm – 57,68 mb	97.336,00 zł	
Gębarzewo (działki nr 23, 6/5)	Sieć wodociągowa DN 110 mm – 101,00 mb	22.047,70 zł	
	Razem:	119.383,70 zł	

KIEROWNIK  
Referatu Planowania Przestrzennego,  
Infrastruktury i Gospodarki Nieruchomościami

Zbigniew Figas

BURMISTRZ

Tadeusz Szymanek

Informacja o stanie mienia komunalnego z wyszczególnieniem różnic pomiędzy stanem  
na dzień 31.12.2020 r. a 31.12.2021 r.:

## **Drogi**

### Budowa dróg:

- budowa drogi dojazdowej gminnej w Żydowie (dz. nr 321/8, 321/10, 324/30).  
Długość 0,110 km. Wartość inwestycji **407.701,70 zł.**

### Przebudowa dróg i ulic

- przebudowa drogi wewnętrznej – ul. Słowackiego w Żydowie. Wartość inwestycji  
**661.544,87 zł.**

### Remonty dróg:

- remont cząstkowy drogi – ul. Mickiewicza w Czerniejewie. Wartość inwestycji  
**109.431,11 zł,**
- remont cząstkowy drogi – ul. Kochanowskiego w Czerniejewie. Wartość inwestycji  
**20.410,95 zł,**
- remont cząstkowy drogi nr 286009P (Pawłowo-Goraniec) w Gorańcu. Wartość  
inwestycji **103.909,95 zł,**
- remont cząstkowy drogi nr 286015P (Szczytniki Czerniejewskie-Czeluścin)  
w Szczytnikach Czerniejewskich. Wartość inwestycji **194.170,39 zł,**
- remont cząstkowy drogi nr 286031P (Szczytniki Czerniejewskie-Kosowo  
do dr. krajowej nr 15) w Kosowie. Wartość inwestycji **33.638,92 zł,**
- remont cząstkowy drogi nr 300225P (Gniezno-Gębarzewo-Goraniec) w Kosmowie.  
Wartość inwestycji **118.023,93 zł,**
- remont cząstkowy drogi nr 321032P (Granica gminy-Rakowo-Czerniejewo)  
ul. Kraszewskiego w Czerniejewie. Wartość inwestycji **94.456,83 zł.**

### **Ścieżki rowerowe:**

- budowa ścieżki rowerowej wraz z oświetleniem w Pawłowie w przebiegu drogi  
powiatowej nr 2152P (Gniezno - droga wojewódzka 260 - ul. Kościuszki, Dalkoska,  
Mnichowska – Pawłowo – Czerniejewo - ul. Gen. J. Lipskiego, Pałacowa,  
pl. O. Kopczyńskiego - droga powiatowa 2153P). Długość 1,530 km. Stanowiska

postojowe 12 szt., wiata rowerowa 1 szt., oświetlenie 1 kpl. Wartość inwestycji **1.259.760,29 zł.**

**Kanalizacja sanitarna:**

- bez zmian w stosunku do 2020 r.

**Sieć wodociągowa:**

- budowa sieci wodociągowej PERC w m. Gębarzewo (dz. nr 23, 6/5) z rur polietylenowych DN 110 o długości 101,00 mb. Wartość inwestycji **22.047,70 zł.**
- budowa sieci wodociągowej PERC w m. Żydowo (dz. 313, 314, 326, 691/21, 691/22, 691/23, 691/24) z rur polietylenowych DN 125 o długości 548,57 mb i rur polietylenowych DN 100 o długości 57,86 mb. Wartość inwestycji **97.336,00 zł.**

KIEROWNIK  
Referatu Planowania Przestrzennego,  
Infrastruktury i Gospodarki Nieruchomościami


Zbigniew Figas

BURMISTRZ

Tadeusz Szymanek

## Wykaz pojazdów Gminy Czerniejewo

<i>lp</i>	<i>Marka</i>	<i>Typ, model</i>	<i>Nr rejestracyjny</i>	<i>Rok produkcji</i>
1	Renault	Master	PGN 407GH	2016
2	Volkswagen	Transporter TDI	PGN WX12	2008
3	Przyczepa rolnicza	PRONAR T 654 2,5t	PGN 2TO5	2013
4	Przyczepa rolnicza posypywarka piasku	PRONAR T-130	PGN 1M40	2011
5	Ciągnik, rolniczy	PRONAR ZEFIR 40K	PGN 2M51	2011
6	Przyczepa rolnicza	PRONAR T-655	PGN1M41	2011
7	Magirus	Deutz	PGN CH81	1982
8	Rębak – TEKNAMOTOR	Skorpion 160SD	PGN 10HP	2017
9	Jelcz Star	M912157	PGN 51FE	2001
10	Volkswagen	Transporter	PGN 719EC	2010
11	Jelcz	JPH-415	PGN 31FU	1988
12	Ciągnik	MF 255	PGN 19MK	1993
13	Renault	MDB3 D	PGN 998JF	2019
14	Ciągnik	BASAK 2110S	PGN 81W8	2021

KIEROWNIK  
Referatu Księgowości  
  
Jolanta Borowska

BURMISTRZ  
  
Tadeusz Szymanek